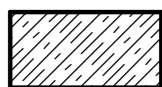



Условные обозначения:

-  - существующие стены и перегородки
-  - демонтировать

| | |
|--------------|--------------|
| Инд. № подл. | Подп. и дата |
| Взам. инв. № | Инд. № дубл. |
| Подп. и дата | Подп. и дата |

| | | | | |
|------|------|----------|-------|------|
| Изм. | Лист | № докум. | Подп. | Дата |
|------|------|----------|-------|------|

проектная документация к договору №60

Лист 3

Окрасить
арт. колера San Marco 005N

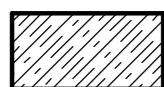
Окрасить
арт. колера San Marco 005N

Окрасить
арт. колера San Marco 005N

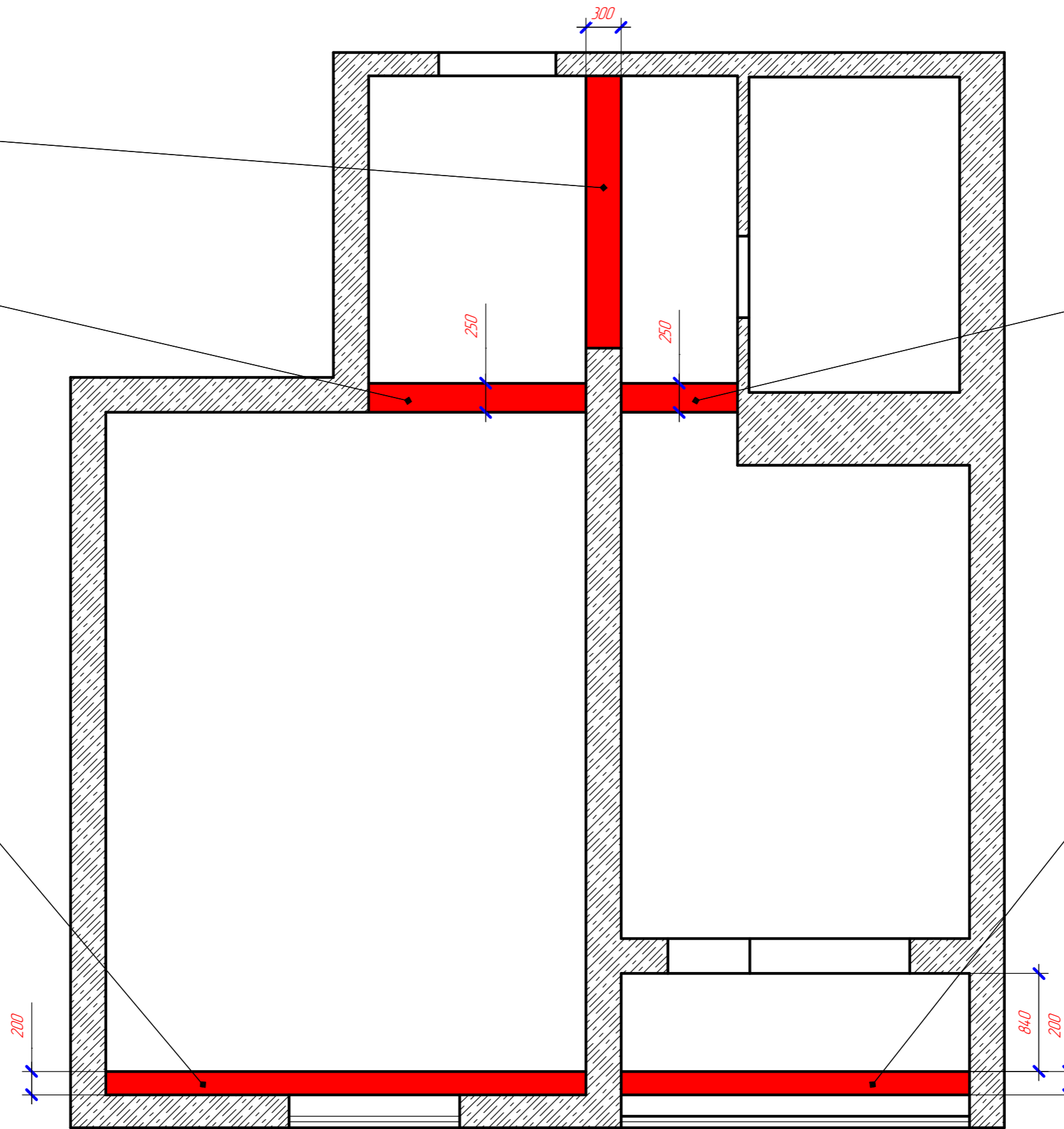
Окрасить
арт. колера San Marco 005N

Окрасить
арт. колера San Marco 005N

Условные обозначения:



- существующие стены и перегородки



| | |
|--------------|--------------|
| Инд. № подл. | Подп. и дата |
| Взам. инв. № | Инд. № дубл. |
| Подп. и дата | Подп. и дата |

| | | | | |
|------|------|----------|-------|------|
| Изм. | Лист | № докум. | Подп. | Дата |
|------|------|----------|-------|------|

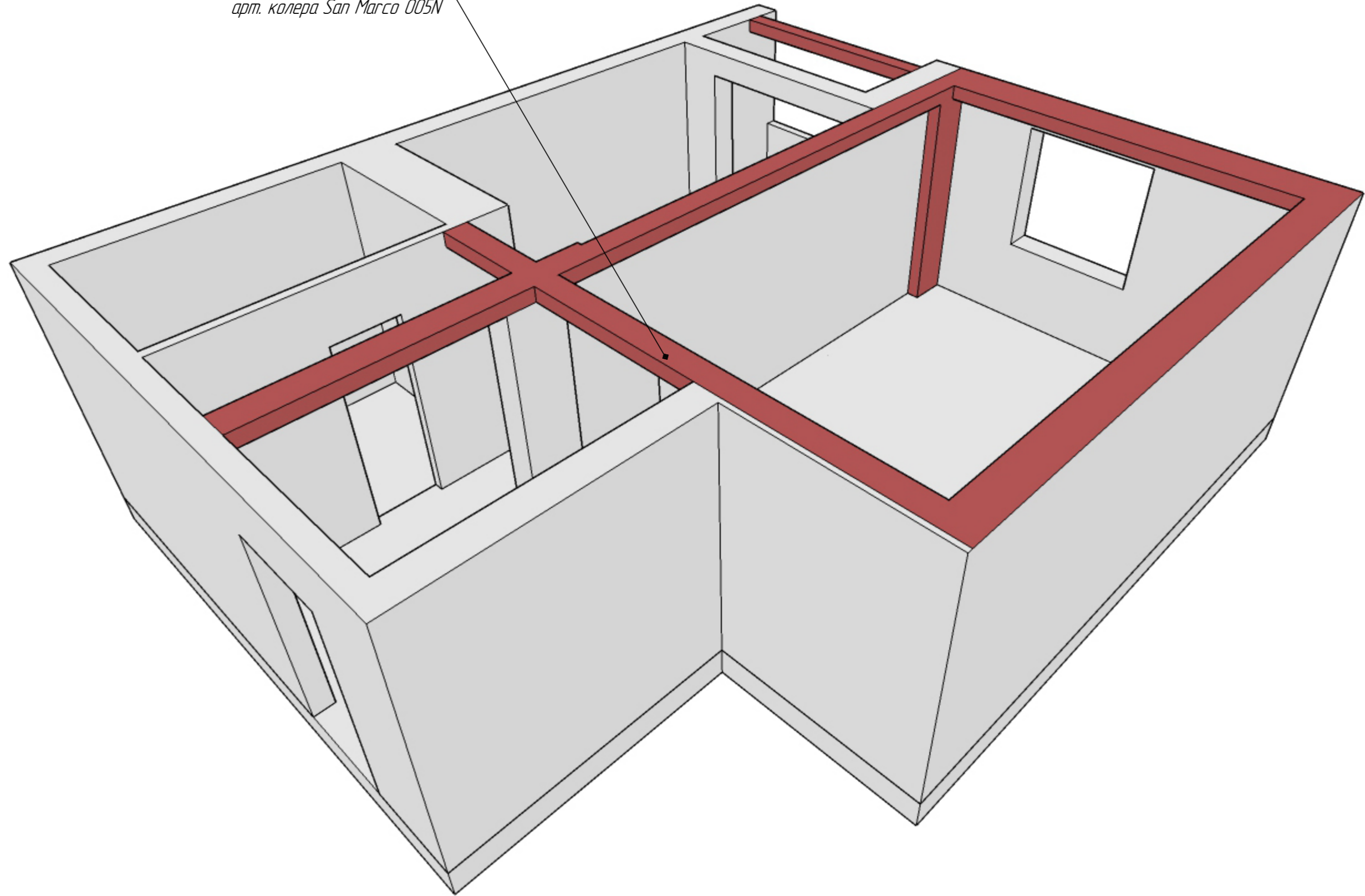
проектная документация к договору №60

Лист
4

Копировал

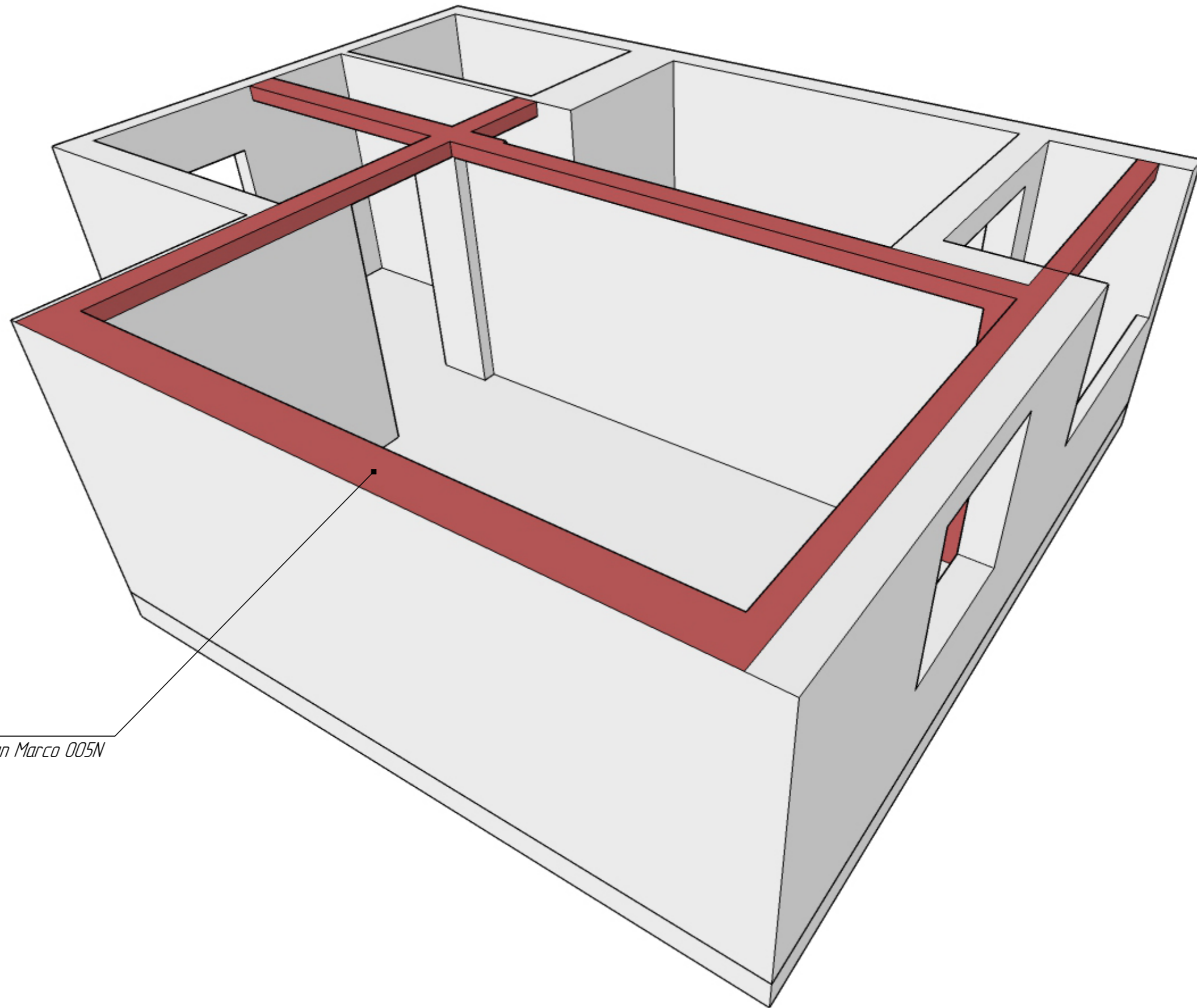
Формат А3

Окрасить
арт. колера San Marco 005N



| | |
|--------------|--------------|
| Ишв. № подл. | Подп. и дата |
| Взам. ишв. № | Ишв. № дцфл. |
| Подп. и дата | |
| Подп. и дата | |

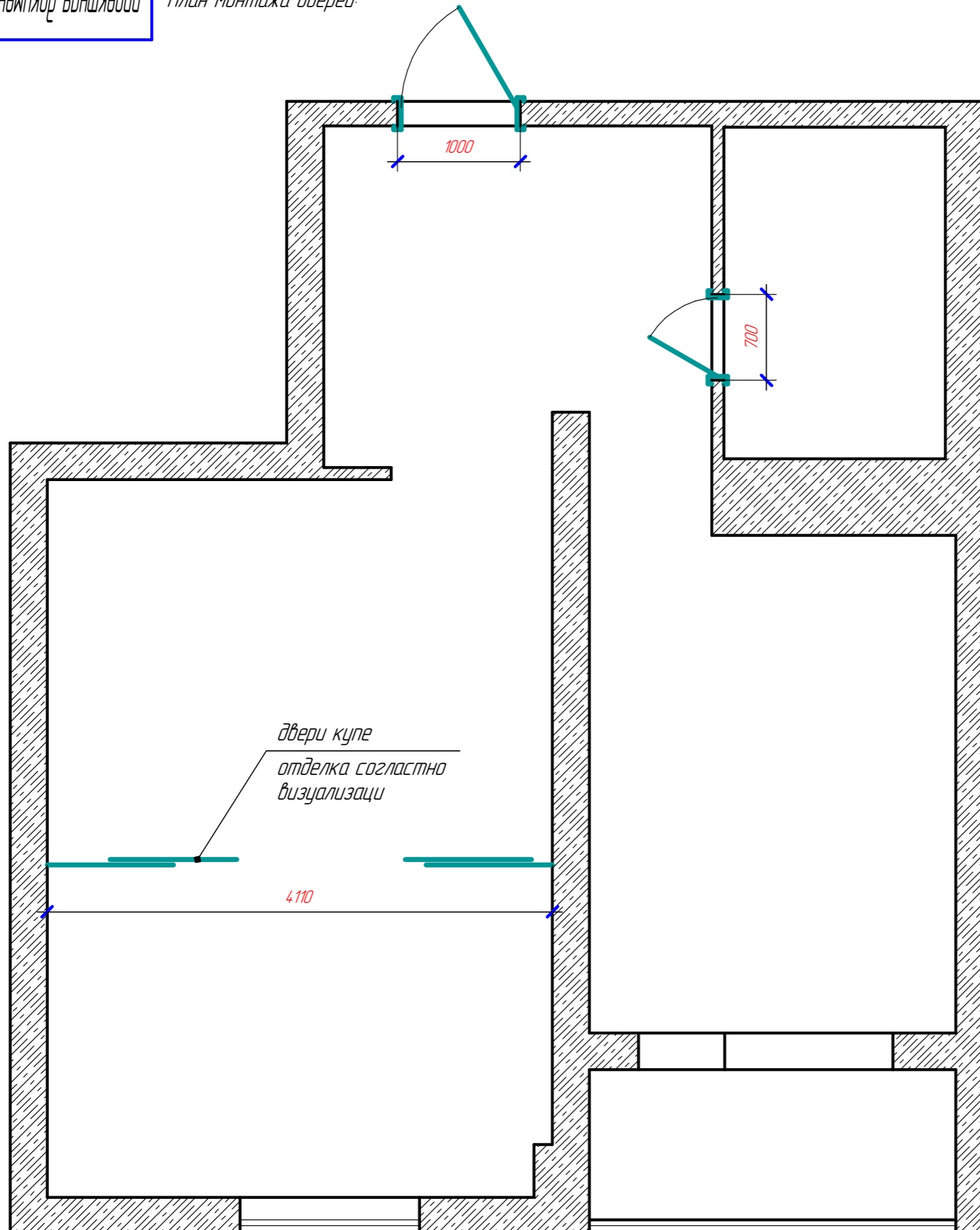
| | | | | |
|------|------|----------|-------|------|
| Изм. | Лист | № докум. | Подп. | Дата |
| | | | | |



Окрасить
арт. колера San Marco 005N

| | |
|--------------|--------------|
| Инд. № подл. | Подп. и дата |
| Взам. инв. № | Инд. № дубл. |
| Подп. и дата | Подп. и дата |

| | | | | |
|------|------|----------|-------|------|
| Изм. | Лист | № докум. | Подп. | Дата |
|------|------|----------|-------|------|



Примечание:

Двери: фабрика "Rada Doors"
коллекция "Trend", модель "Marco"
цвет "темный орех"

Дверь в ванную комнату и постирочную, с порогом - 1 штука
Замена отделки входной двери соответствующей
межкомнатным - 1 штука

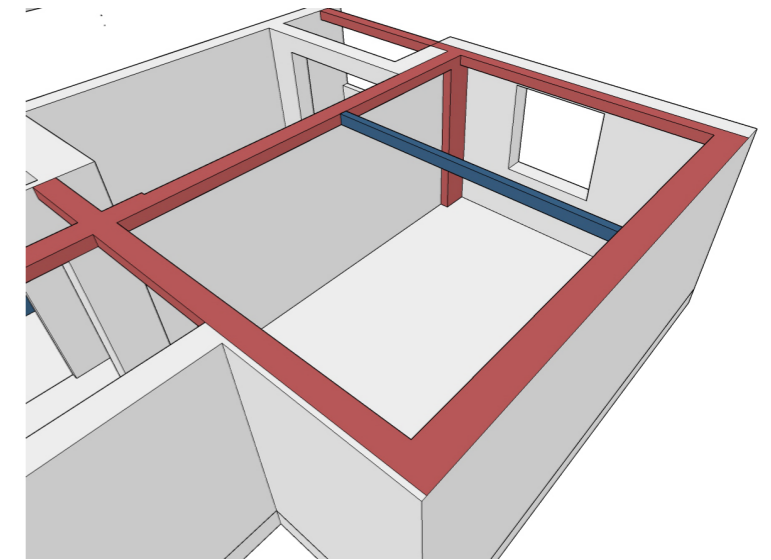
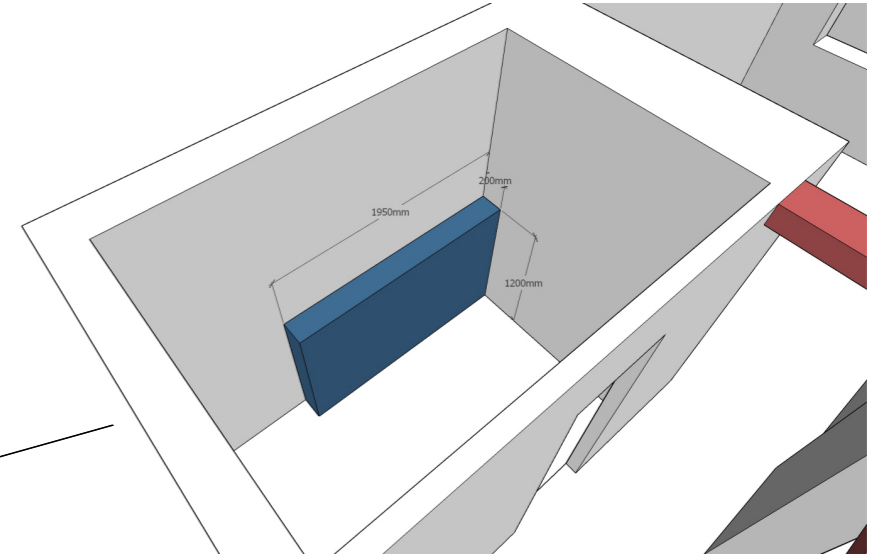
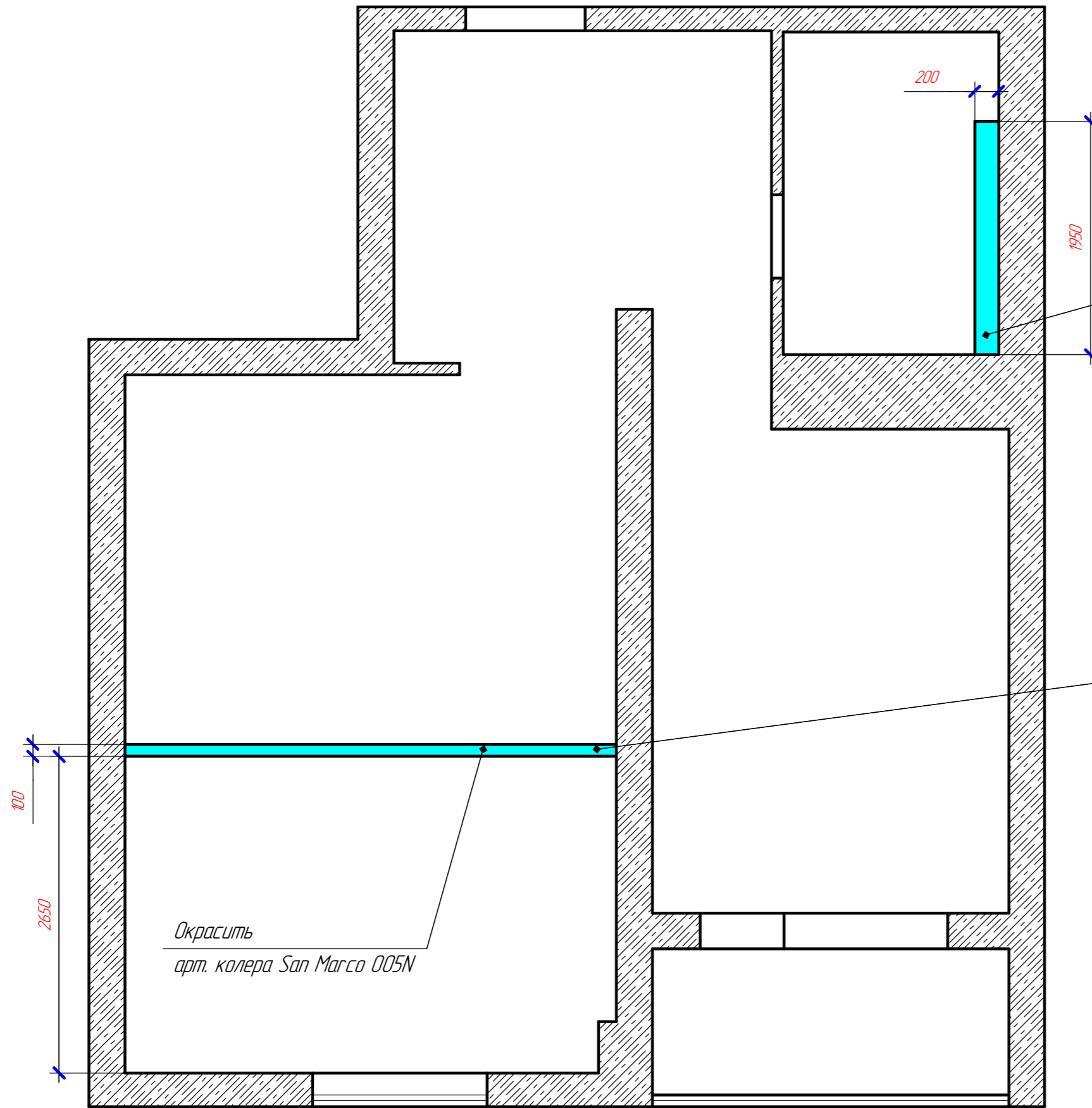


Условные обозначения:

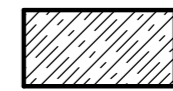

 - существующие стены и перегородки

| | |
|--------------|--------------|
| Инд. № подл. | Подп. и дата |
| Взам. инв. № | Инд. № подл. |
| Подп. и дата | Подп. и дата |

| | | | | |
|------|------|----------|-------|------|
| Изм. | Лист | № докум. | Подп. | Дата |
|------|------|----------|-------|------|



Условные обозначения:

-  - существующие стены и перегородки
-  - ГКЛ влагостойкий по металлокаркасу

| | |
|--------------|--------------|
| Инд. № подл. | Подп. и дата |
| Взам. инв. № | Инд. № дцкл. |
| Подп. и дата | Подп. и дата |

| | | | | |
|------|------|----------|-------|------|
| Изм. | Лист | № докум. | Подп. | Дата |
|------|------|----------|-------|------|

проектная документация к договору №60

Лист
9

порожек

S 24 м²

ламинат Krontex Mammur
арт. D 4791
размер 184,5*18,8 см

S 13,7 м²

керамический гранит
Golden Tile Kendal
арт. 1101015
размер 60*30 см

S 12,6 м²

ламинат Krontex Mammur
арт. D 4791
размер 184,5*18,8 см

S 4 м²

керамический гранит
Golden Tile Kendal
арт. 1101015
размер 60*30 см

Условные обозначения:



- существующие стены и перегородки

Примечания:

1. При заказе учесть запас в размере 5-15%. Согласовать с поставщиком
2. Направление укладки материалов соответствует схеме.

Подп. и дата

Инв. № докл.

Взам. инв. №

Подп. и дата

Инв. № подл.

| | | | | |
|------|------|----------|-------|------|
| Изм. | Лист | № докум. | Подп. | Дата |
| | | | | |

проектная документация к договору №60

Лист 10

мебель для прихожей

шкаф-купе

диван

ТВ-зона

кондиционер

журнальный стол

прикроватная тумба

кровать

шкаф

ванна

инсталляция унитаза

стиральная машина

водонагреватель

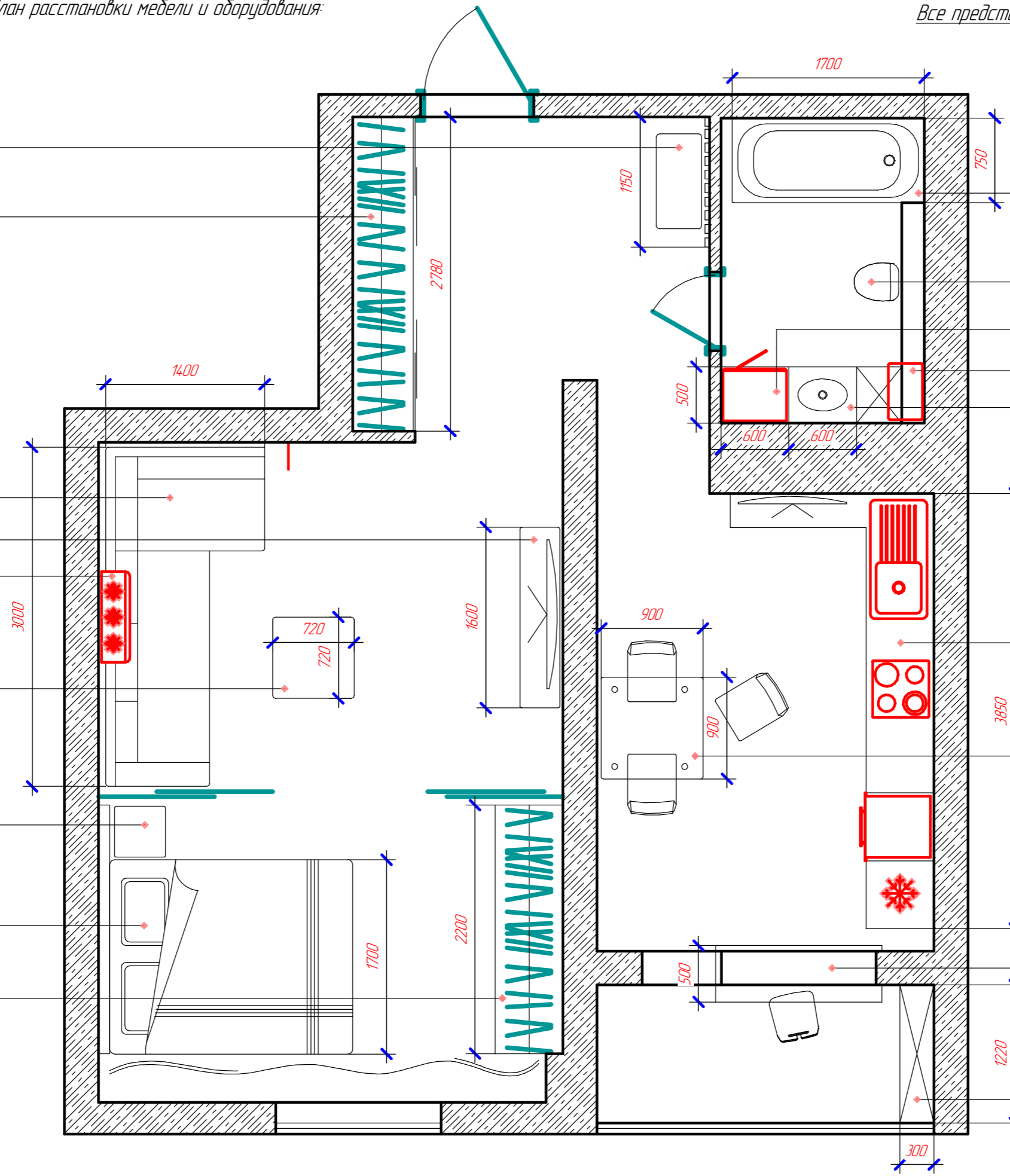
умывальник

кухня

обеденная зона

подоконник

шкаф



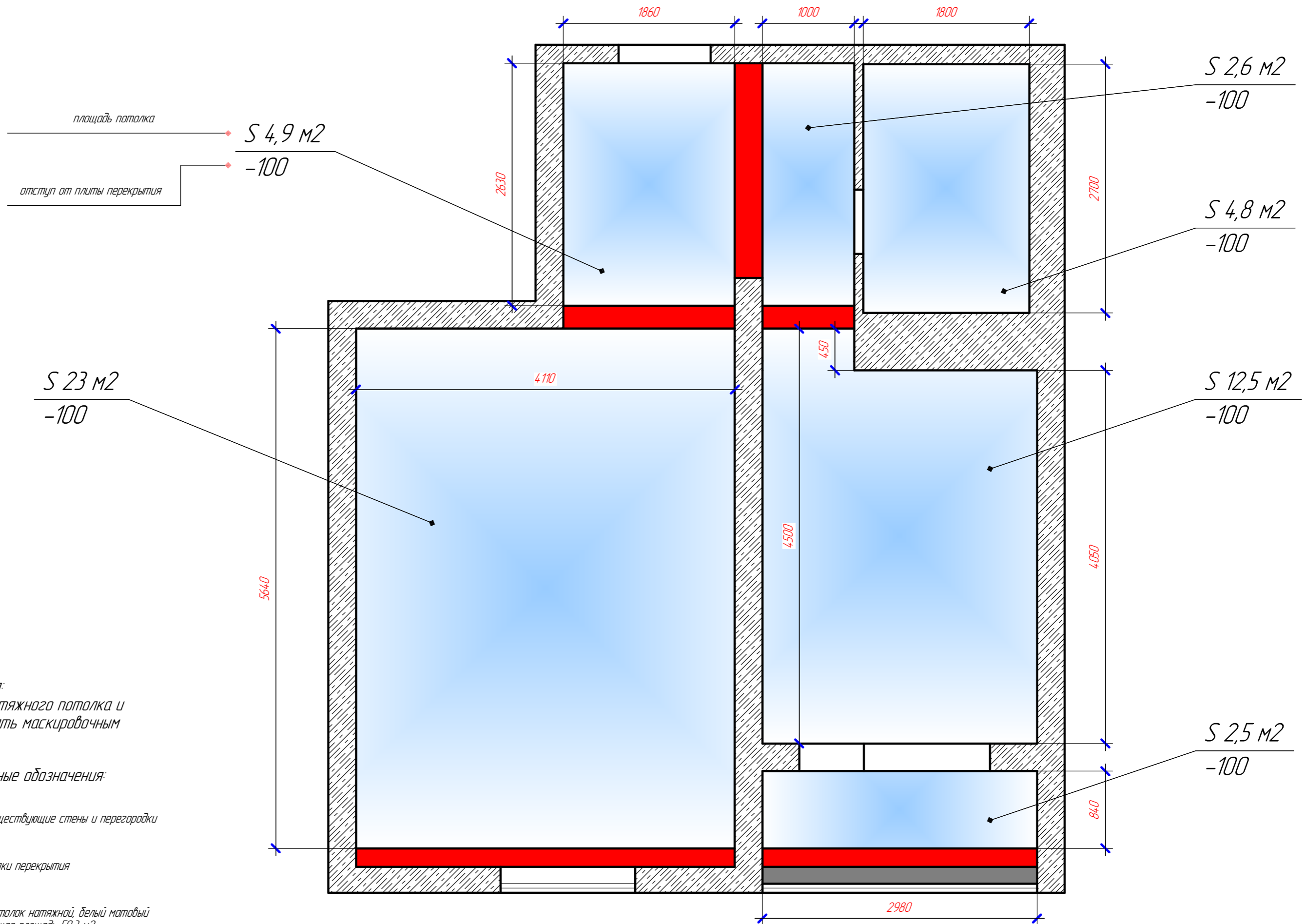
| | |
|----------------|--------------|
| И.н.в. № подл. | Подп. и дата |
| Взам. инв. № | Инв. № дубл. |
| Подп. и дата | Подп. и дата |

| | | | | |
|------|------|----------|-------|------|
| Изм. | Лист | № докум. | Подп. | Дата |
|------|------|----------|-------|------|

проектная документация к договору №60

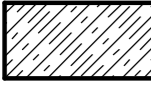



Копировал

Формат А3



Примечания:
1. Место стыка натяжного потолка и стены декорировать маскировочным уплотнителем.

Условные обозначения:

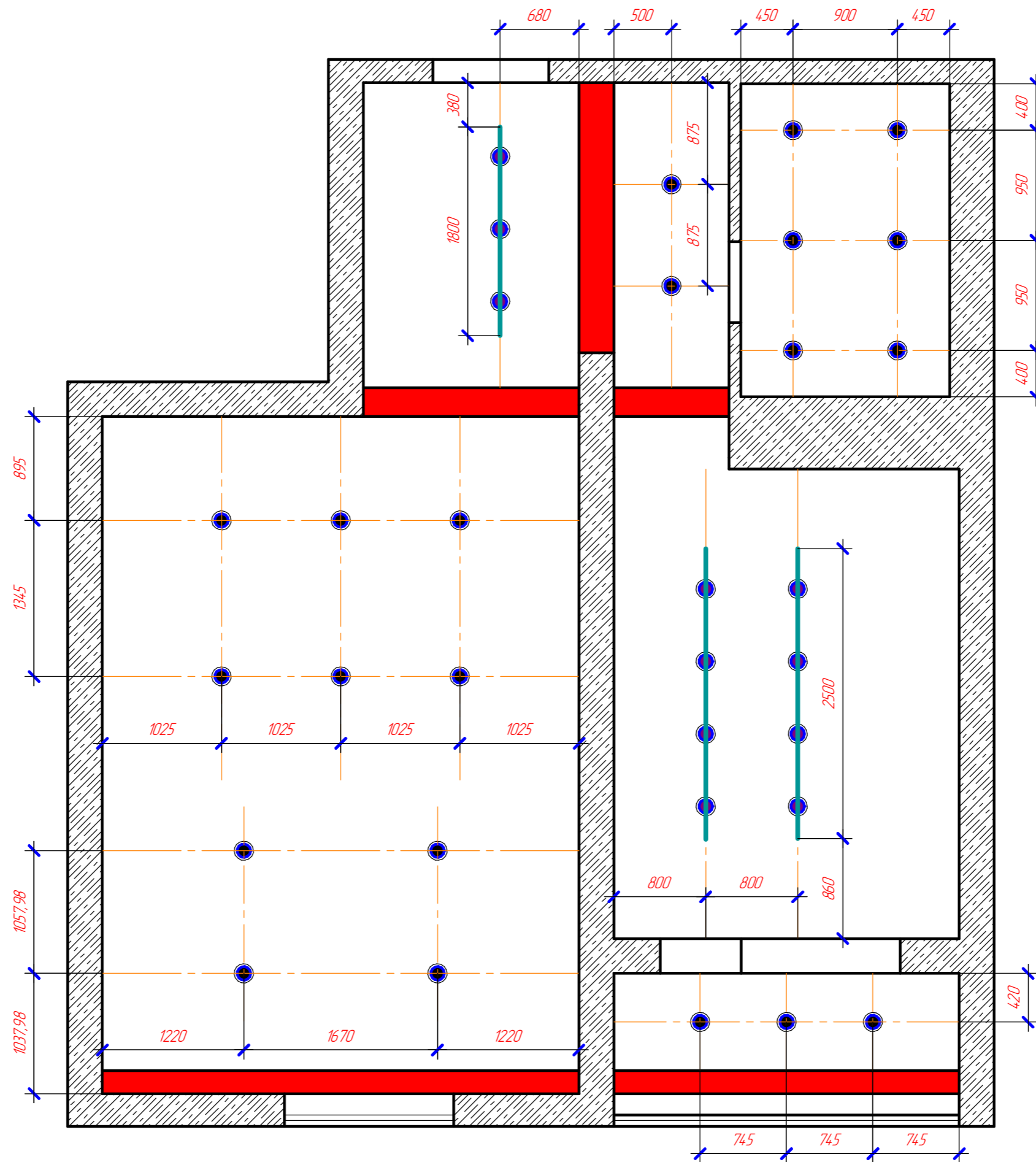
-  - существующие стены и перегородки
-  - балки перекрытия
-  - потолок натяжной, белый матовый
общая площадь 50,3 м²
-  - потолок оштукатурить и окрасить белой матовой краской

| | |
|--------------|--------------|
| Инд. № подл. | Подп. и дата |
| Взам. инв. № | Инд. № дубл. |
| Подп. и дата | Подп. и дата |




| | | | | |
|------|------|----------|-------|------|
| Изм. | Лист | № докум. | Подп. | Дата |
| | | | | |

проектная документация к договору №60

Лист
12

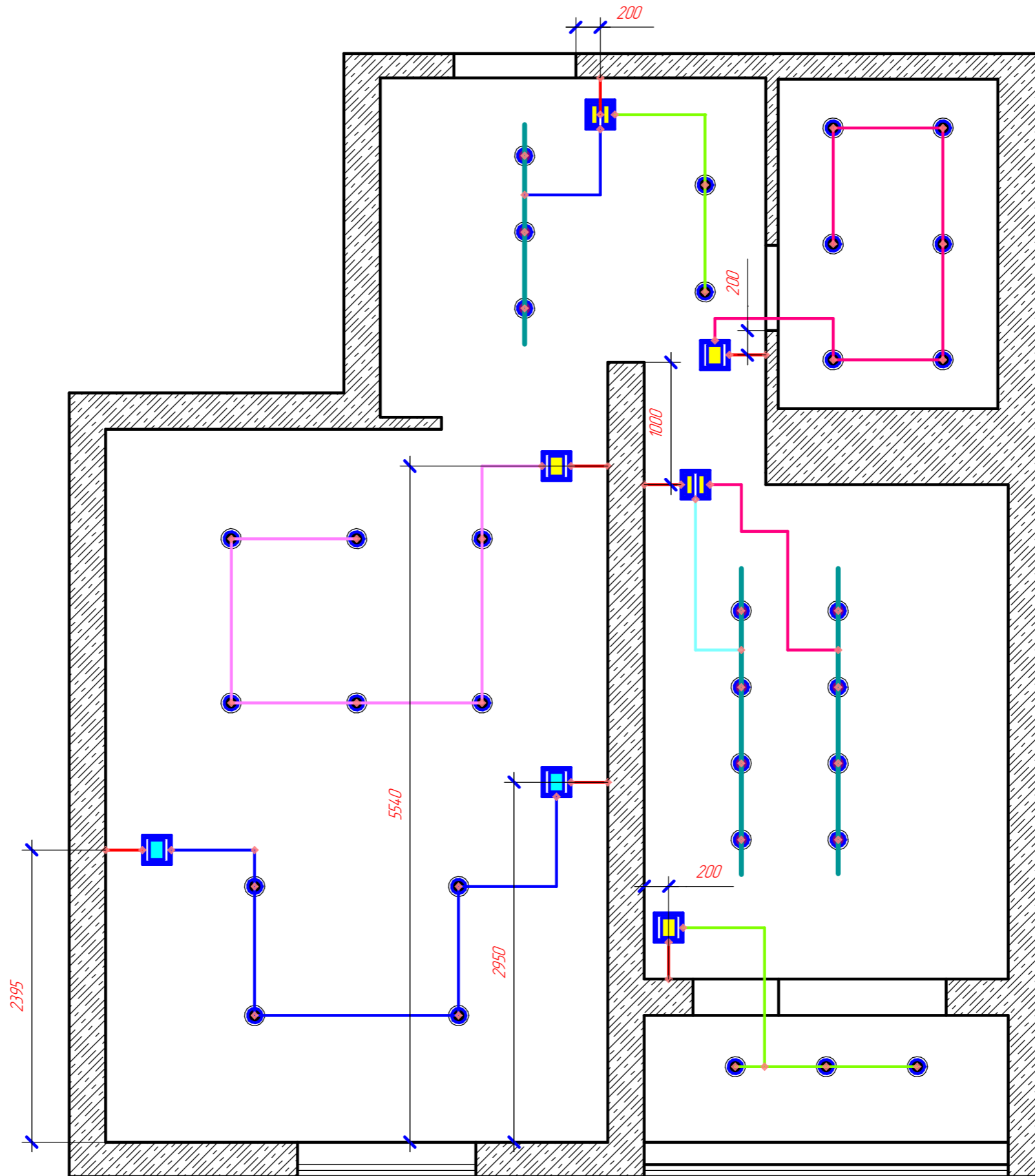


Условные обозначения:

-  - существующие стены и перегородки
-  - балки перекрытия
-  - светильник точечный встраиваемый
-  - трековый светильник

| | |
|--------------|--------------|
| Инд. № подл. | Подп. и дата |
| Взам. инв. № | Инд. № докл. |
| Подп. и дата | Подп. и дата |

| | | | | |
|------|------|----------|-------|------|
| Изм. | Лист | № докум. | Подп. | Дата |
| | | | | |



Условные обозначения:

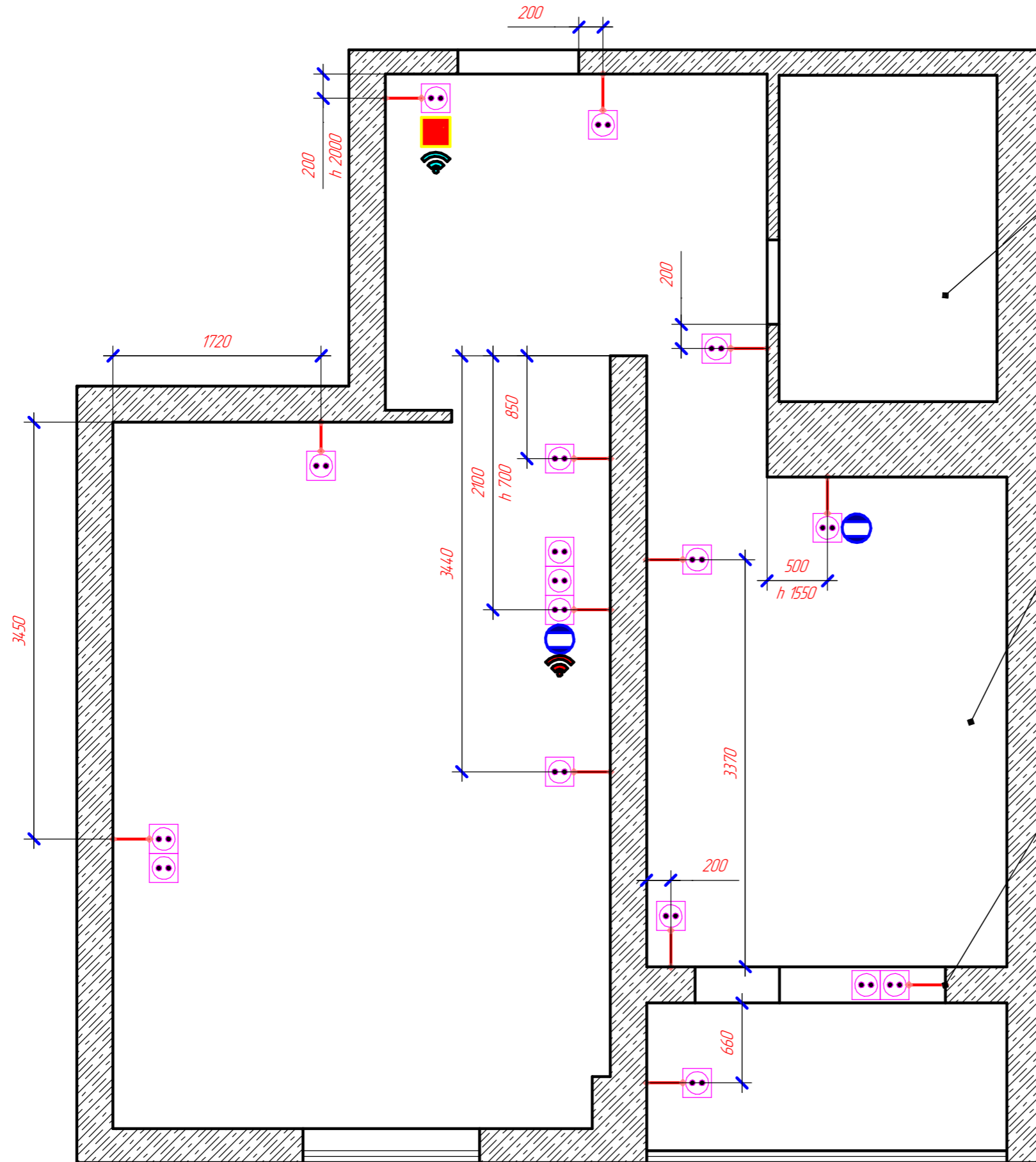
-  - существующие стены и перегородки
-  - светильник точечный встраиваемый
-  - трековый светильник
-  - выключатель одноклавишный
Количество 3 шт.
-  - выключатель двухклавишный
Количество 3 шт.
-  - выключатель одноклавишный проходной
Количество 3 шт.

| | |
|--------------|--------------|
| Инд. № подл. | Подп. и дата |
| Взам. инв. № | Инд. № дубл. |
| Подп. и дата | Подп. и дата |

| | | | | |
|------|------|----------|-------|------|
| Изм. | Лист | № докум. | Подп. | Дата |
| | | | | |

проектная документация к договору №60

Лист
14



схему розеток ванной комнаты
смотри на листе № 28, 29







схему розеток кухонного гарнитура
смотри на листе № 20

розетки установить по
центру простенка на высоте 150 мм
от подоконника

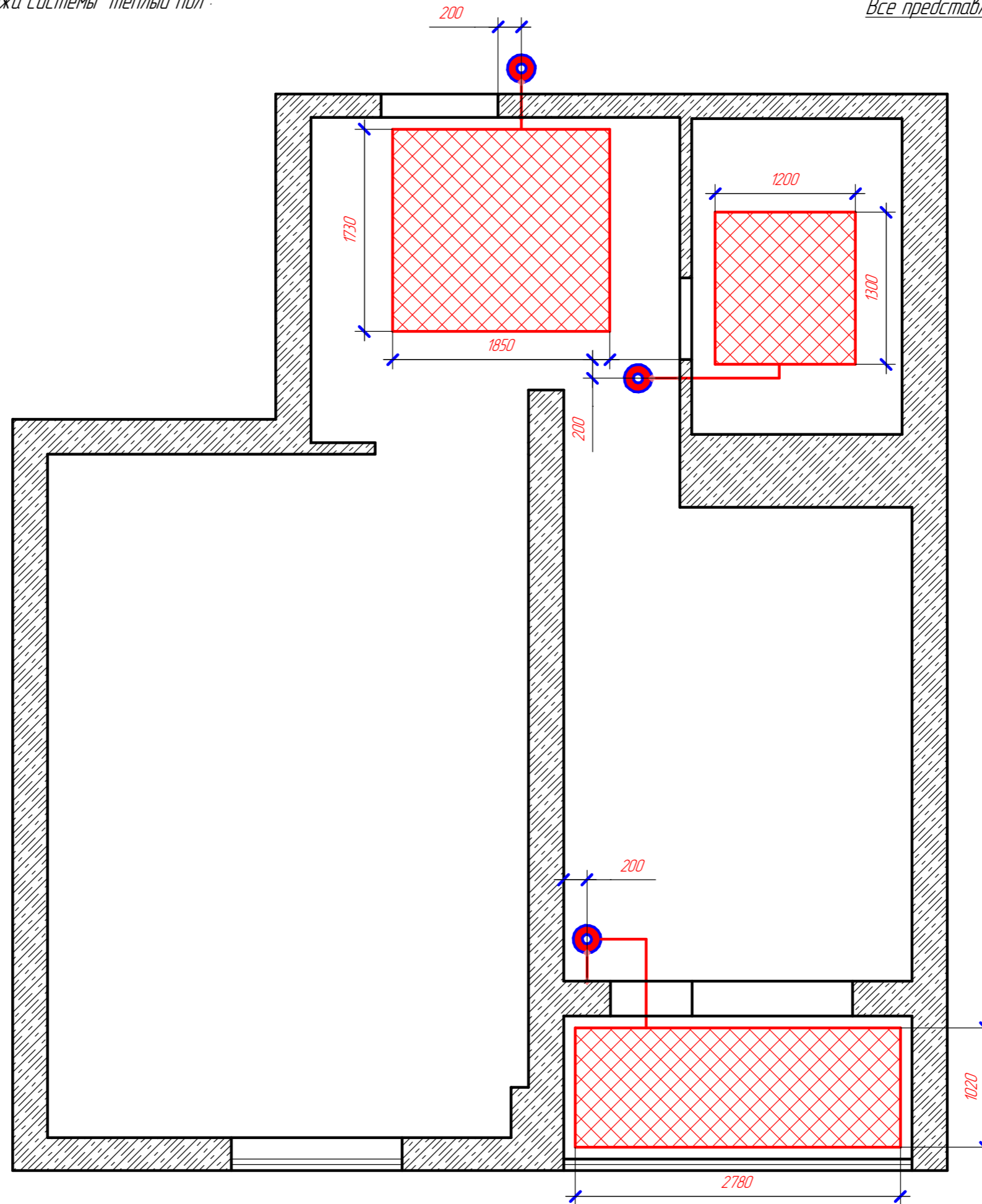
Примечания:

1. высота установки розеток 300 мм, если не указано иное.
2. в санузле установить влагозащищенные розетки
3. розетки для рабочей поверхности кухни, посудомоечной машины, вывод кабеля для варочной поверхности и вытяжки – согласовать с поставщиком!!!
4. место вывода кабеля для кондиционеров согласовать с поставщиком!!!
5. к местам установки ТВ-розеток подвести 8 жильную витую пару.

Условные обозначения:

-  - существующие стены и перегородки
-  - розетка с заземлением. Количество 26 шт.
-  - ТВ-розетка. Количество 1 шт.
-  - место установки блока предохранителей
-  - место установки Wi-Fi роутера
-  - Интернет розетка 1 шт.

| | |
|--------------|--------------|
| Инд. № подл. | Подп. и дата |
| Взам. инв. № | Подп. и дата |
| Инв. № дубл. | Подп. и дата |



Условные обозначения:

-  - существующие стены и перегородки
-  - "теплый пол"
-  - терморегулятор

Примечание:
Высота установки терморегуляторов 300 мм

| | |
|--------------|--------------|
| Изм. № подл. | Подп. и дата |
| Взам. инв. № | Инв. № докл. |
| Подп. и дата | Подп. и дата |

| | | | | |
|------|------|----------|-------|------|
| Изм. | Лист | № докум. | Подп. | Дата |
|------|------|----------|-------|------|

проектная документация к договору №60

Лист
16

покраска стен,
материал San Marco 150 B
S 50 м2

керамическая плитка

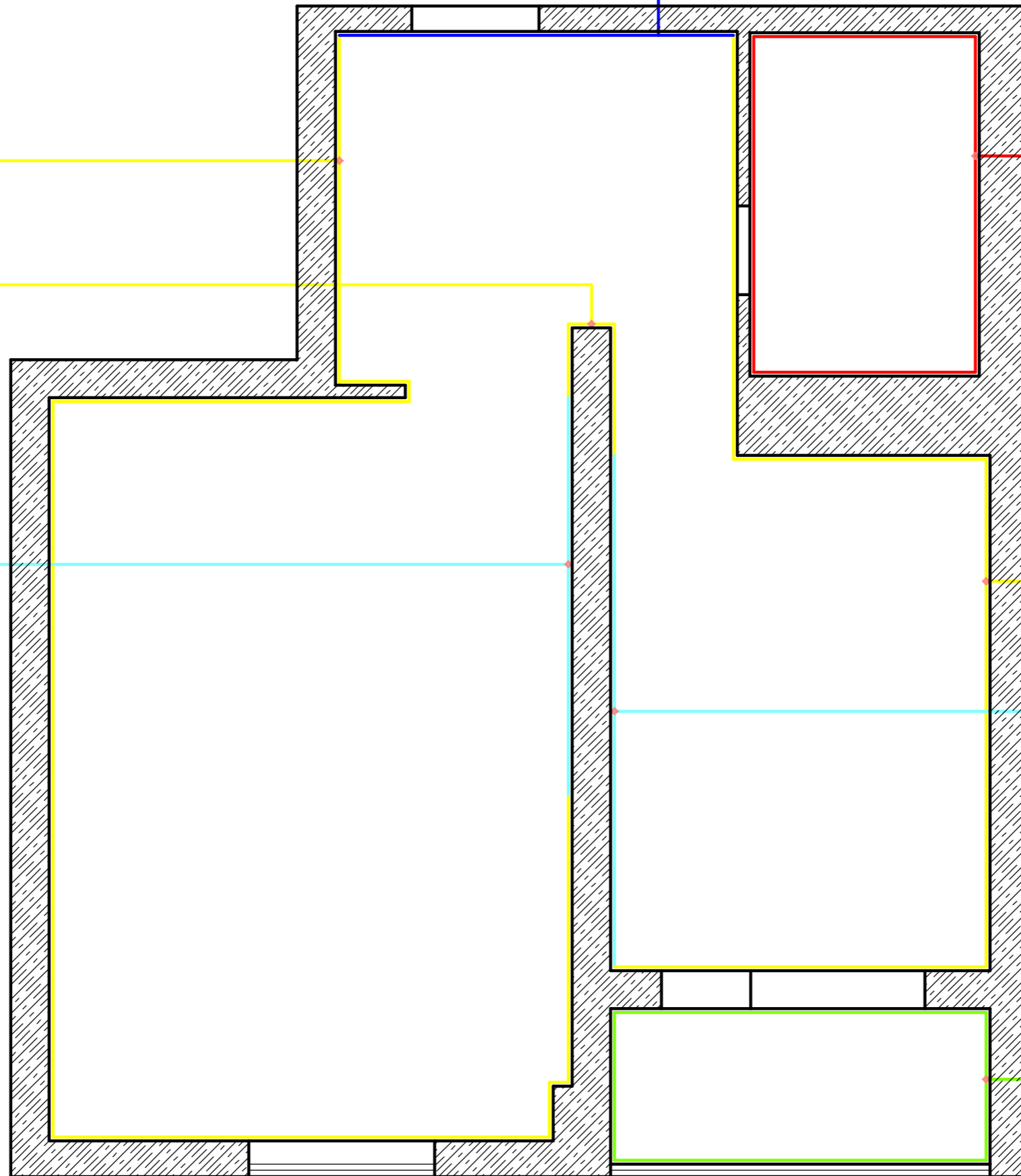
покраска стен,
материал San Marco 150 B
S 8 м2

декоративный камень
"Алтея" арт.374
S 8 м2

покраска стен,
материал San Marco 150 B
S 30 м2

декоративный камень
"Алтея" арт.374
S 10,5 м2

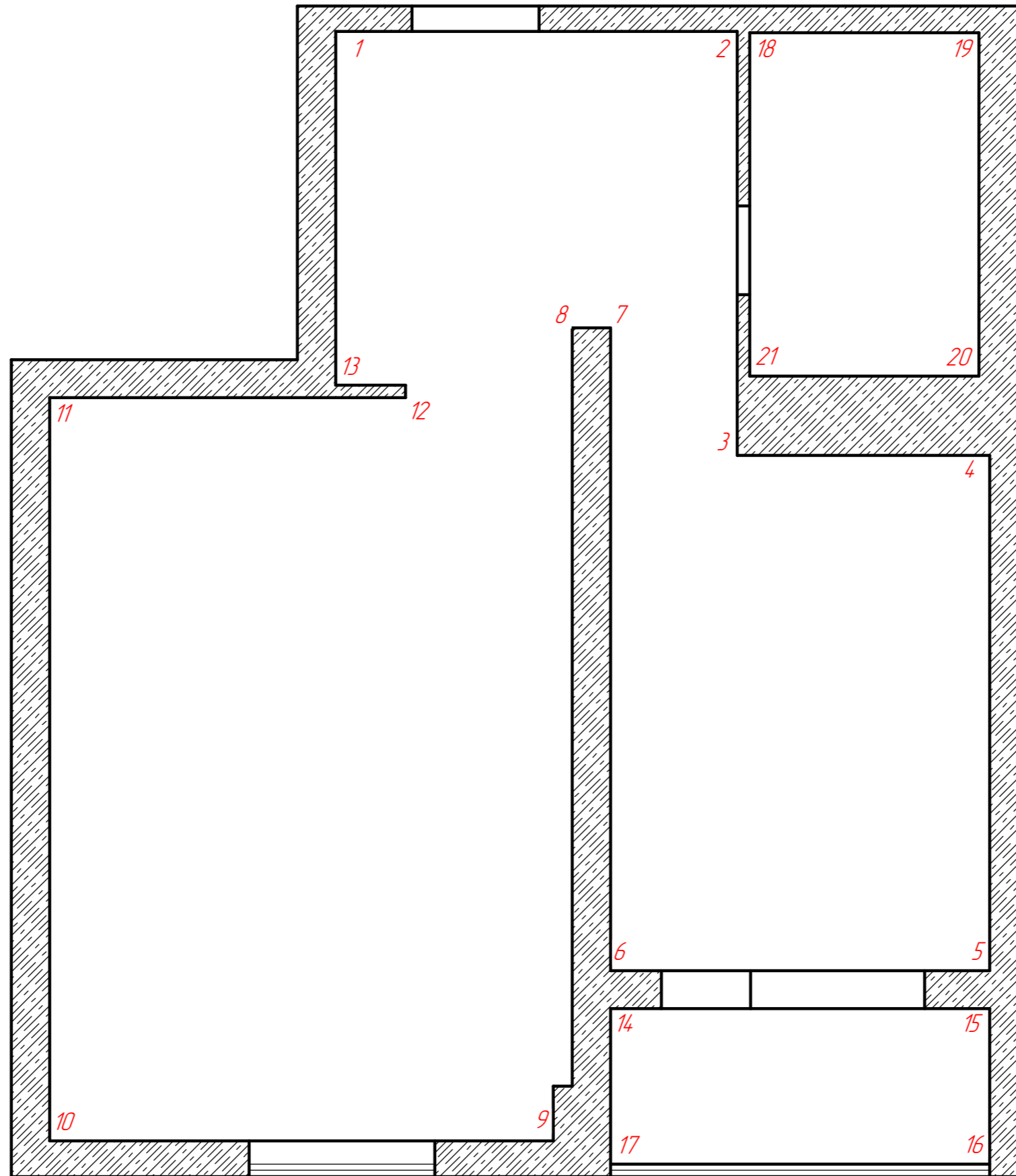
декоративный камень
"Алтея" арт.379
S 13,5 м2



Все представленные на схеме размеры уточнить по месту!!!

| | |
|--------------|--------------|
| Инд. № подл. | Подп. и дата |
| Взам. инв. № | Инд. № докл. |
| Подп. и дата | |

| | | | | |
|------|------|----------|-------|------|
| Изм. | Лист | № докум. | Подп. | Дата |
| | | | | |



| | |
|--------------|--------------|
| Ив. № подл. | Подп. и дата |
| Взам. инв. № | Ив. № дџл. |
| Подп. и дата | Подп. и дата |

| | | | | |
|------|------|----------|-------|------|
| Изм. | Лист | № докум. | Подп. | Дата |
|------|------|----------|-------|------|

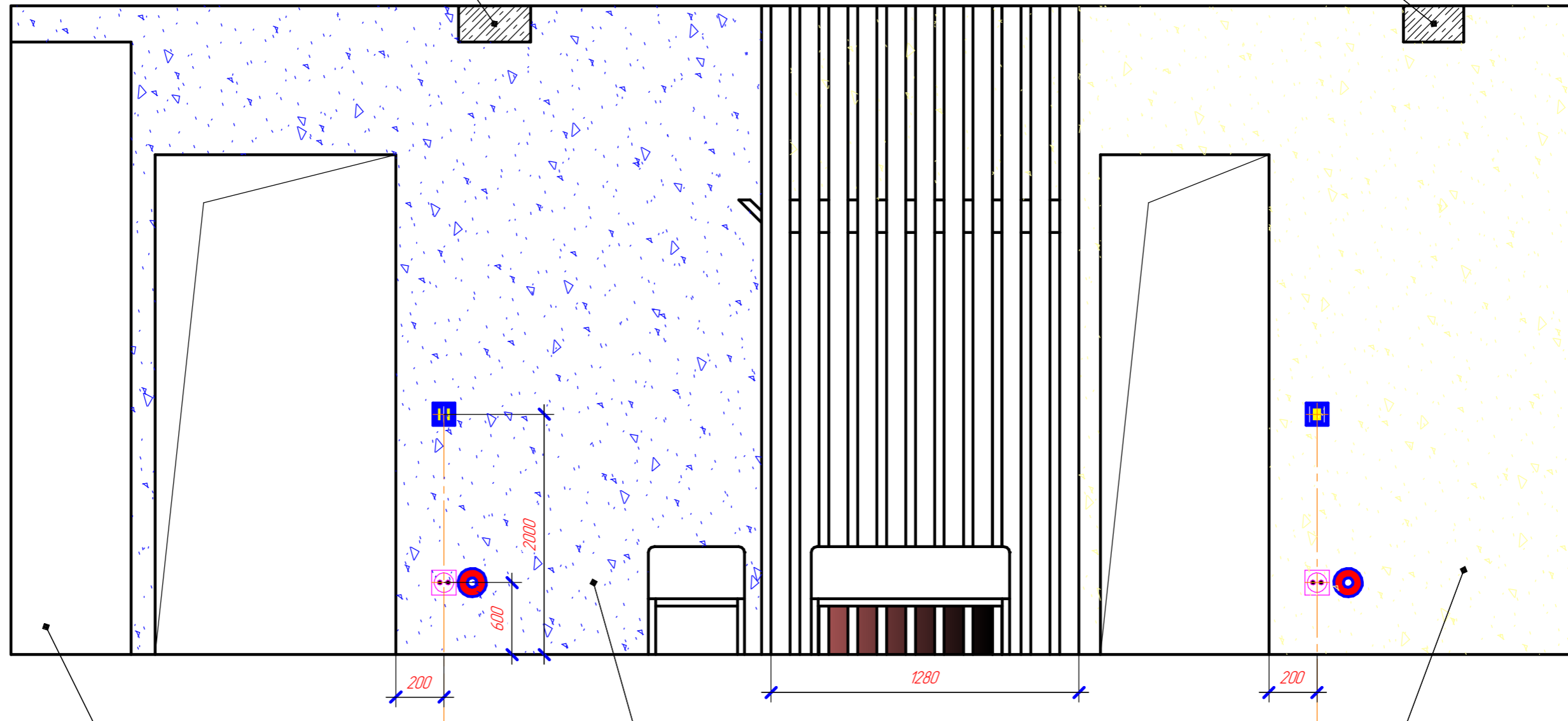
Окрасить
арт. колера San Marco 005N

Окрасить
арт. колера San Marco 005N

1

2

3



шкаф-купе

покраска стен,
материал San Marco 009 N

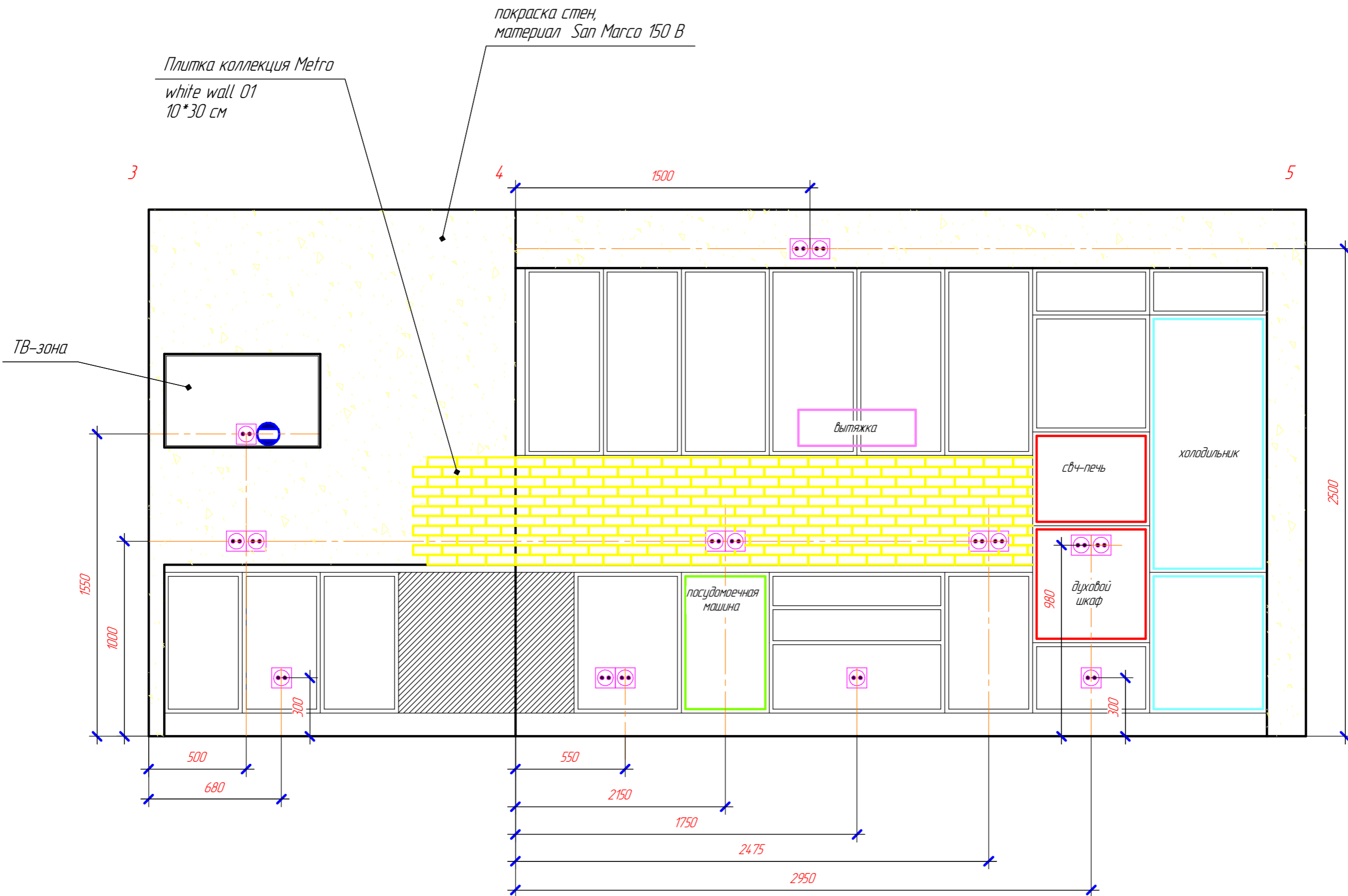
покраска стен,
материал San Marco 150 B

| | |
|--------------|--|
| Илв. № подл. | |
| Подп. и дата | |
| Взам. илв. № | |
| Илв. № дцл. | |
| Подп. и дата | |

| | | | | |
|------|------|----------|-------|------|
| Изм. | Лист | № докум. | Подп. | Дата |
| | | | | |

проектная документация к договору №60

| | |
|--------------|--------------|
| Инв. № подл. | Подп. и дата |
| Взам. инв. № | Инв. № дубл. |
| Подп. и дата | Подп. и дата |

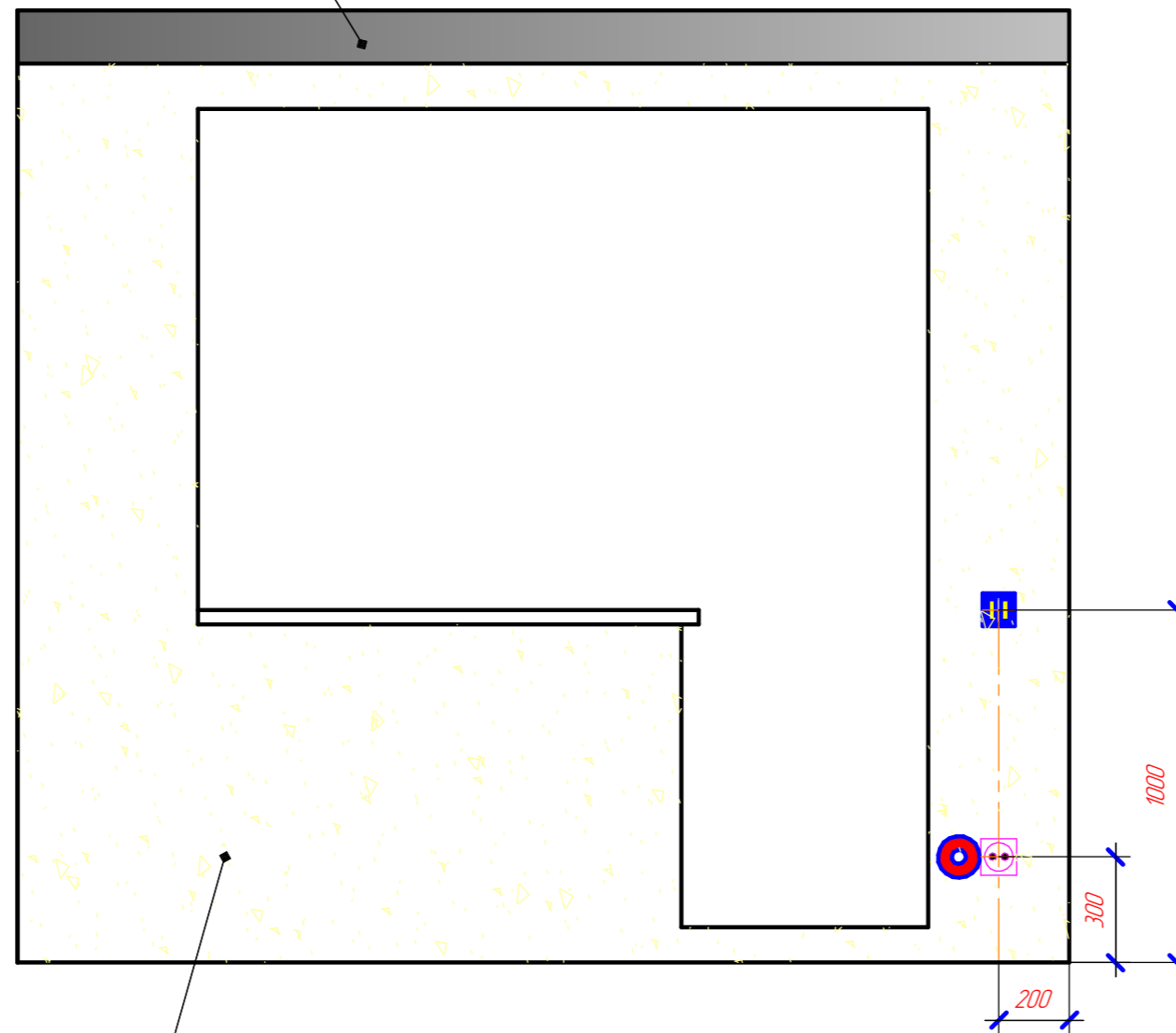


| | | | | |
|------|------|----------|-------|------|
| Изм. | Лист | № докум. | Подп. | Дата |
| | | | | |

Окрасить
арт. колера San Marco 005N

5

6



покраска стен,
материал San Marco 150 B

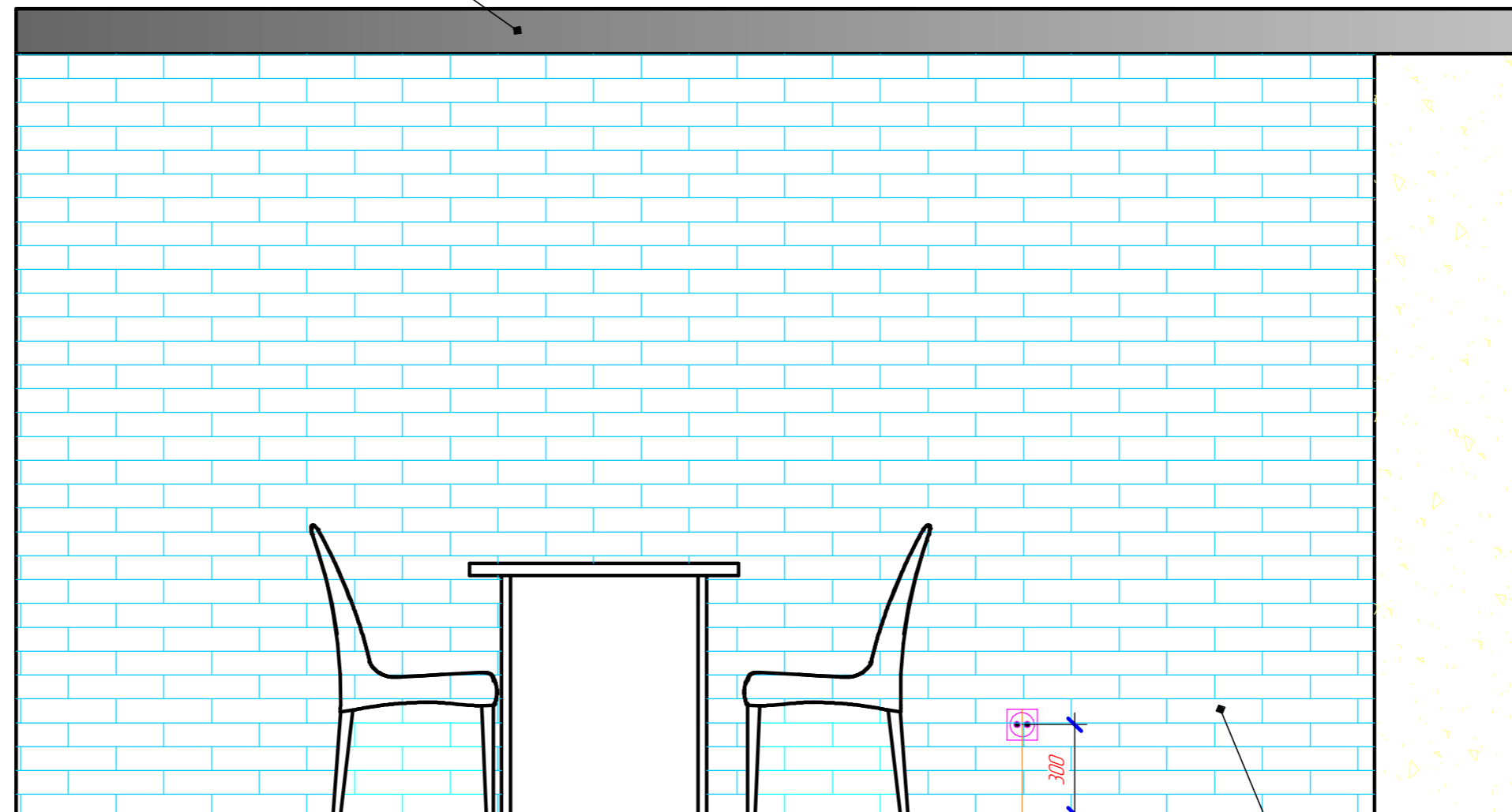
| | |
|--------------|--------------|
| Ишв. № подл. | Подп. и дата |
| Взят. ишв. № | Ишв. № дцфл. |
| Подп. и дата | |
| Подп. и дата | |

| | | | | |
|------|------|----------|-------|------|
| Изм. | Лист | № докум. | Подп. | Дата |
| | | | | |

Окрасить
арт. колера San Marco 005N

6

7



декоративный камень
"Аллея" арт.374

| | |
|--------------|--------------|
| Ив. № подл. | Подп. и дата |
| Взам. инв. № | Ив. № дубл. |
| Подп. и дата | Подп. и дата |

| | | | | |
|------|------|----------|-------|------|
| Изм. | Лист | № докум. | Подп. | Дата |
|------|------|----------|-------|------|

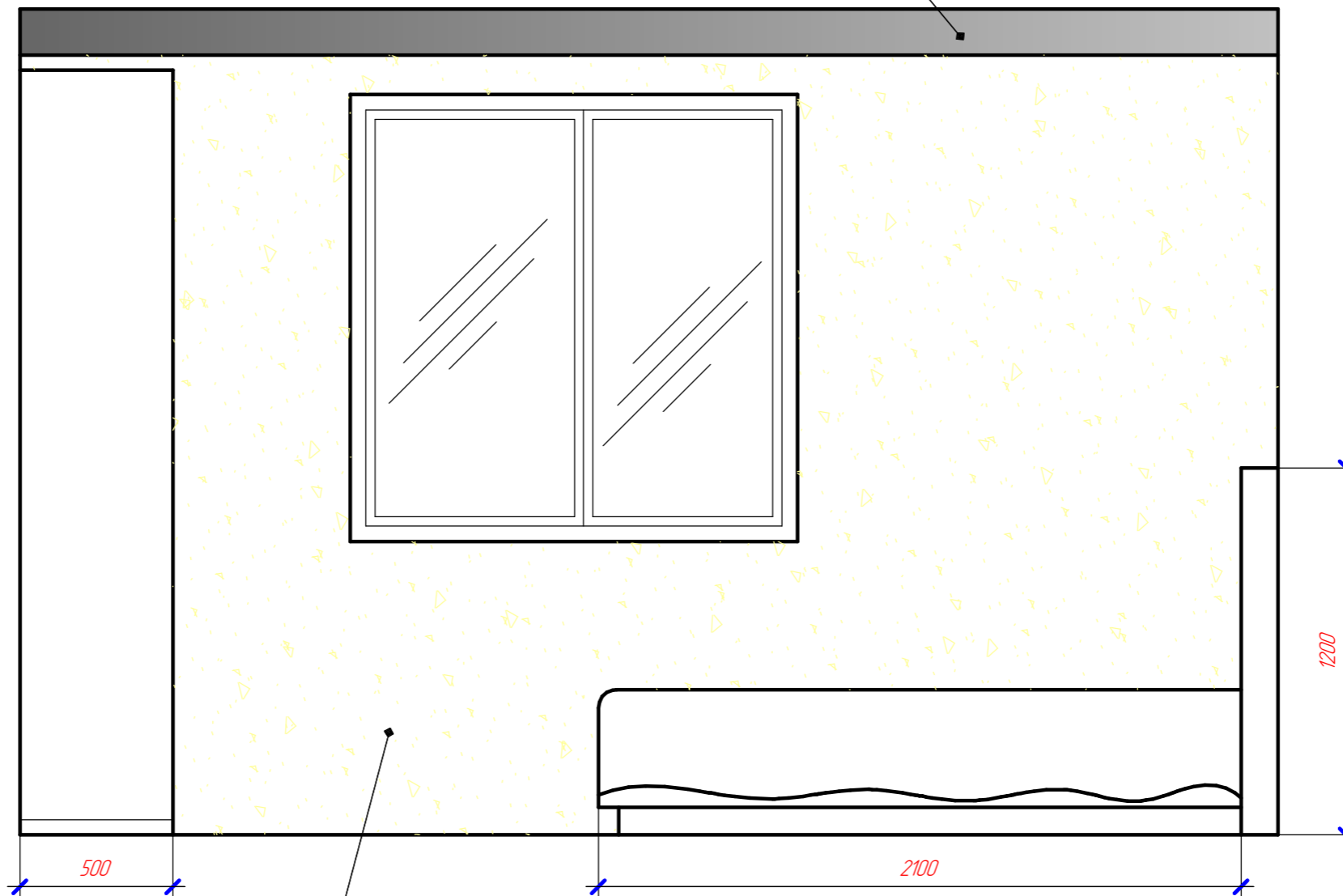
проектная документация к договору №60

Лист
22

Окрасить
арт. колера San Marco 005N

9

10



покраска стен,
материал San Marco 150 B

| | |
|--------------|--|
| Инд. № подл. | |
| Подп. и дата | |
| Взам. инв. № | |
| Инд. № дубл. | |
| Подп. и дата | |

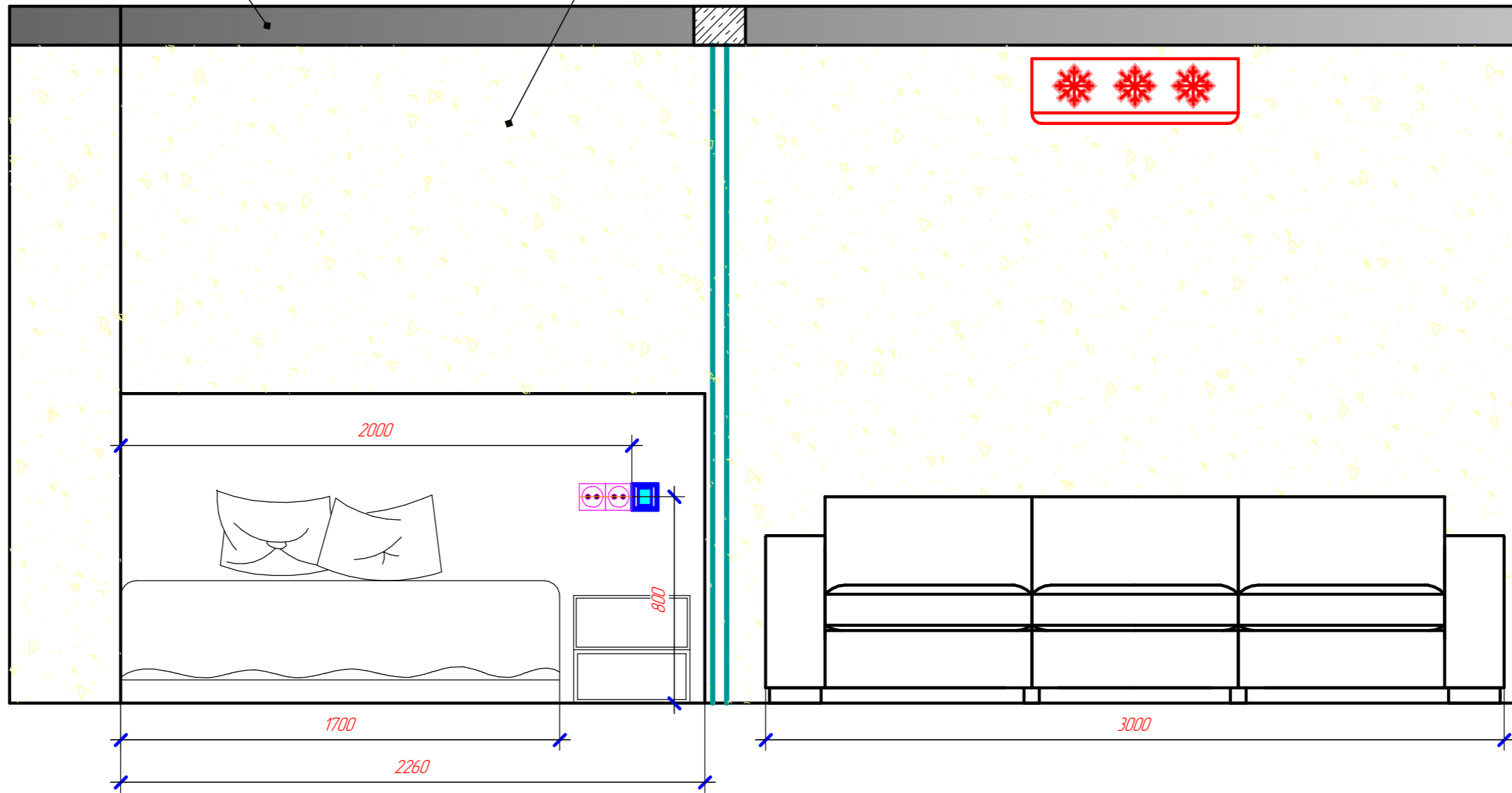
| | | | | |
|------|------|----------|-------|------|
| Изм. | Лист | № докум. | Подп. | Дата |
| | | | | |

Окрасить
арт. колера San Marco 005N

покраска стен,
материал San Marco 150 B

10

11



| | |
|--------------|--------------|
| Ив. № подл. | Подп. и дата |
| Взам. инв. № | Ив. № дцкл. |
| Подп. и дата | Подп. и дата |

| | | | | |
|------|------|----------|-------|------|
| Изм. | Лист | № докум. | Подп. | Дата |
|------|------|----------|-------|------|

проектная документация к договору №60

Лист
25

Копировал

Формат А3

Окрасить
арт. колера San Marco 005N

Окрасить
арт. колера San Marco 005N

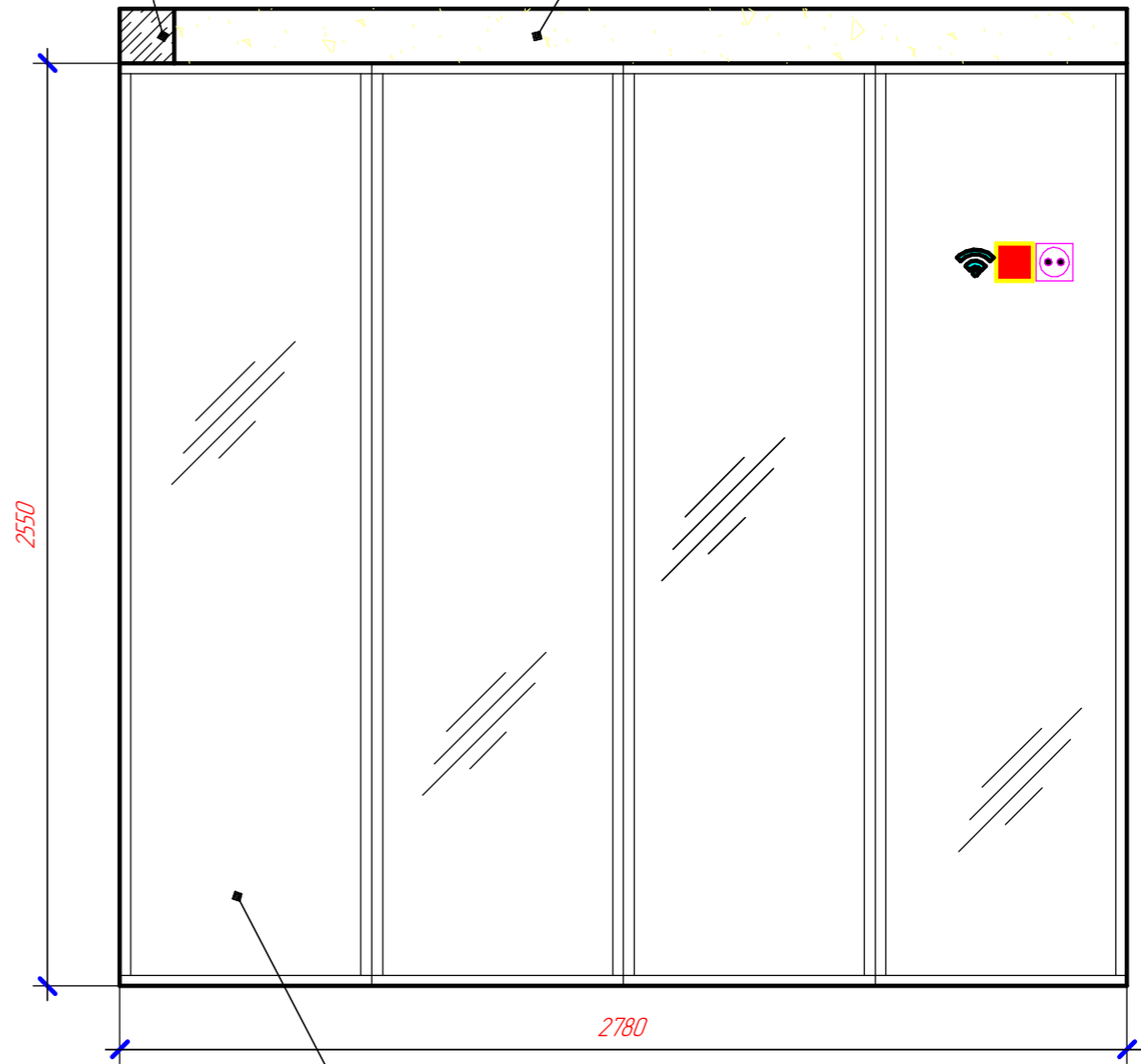
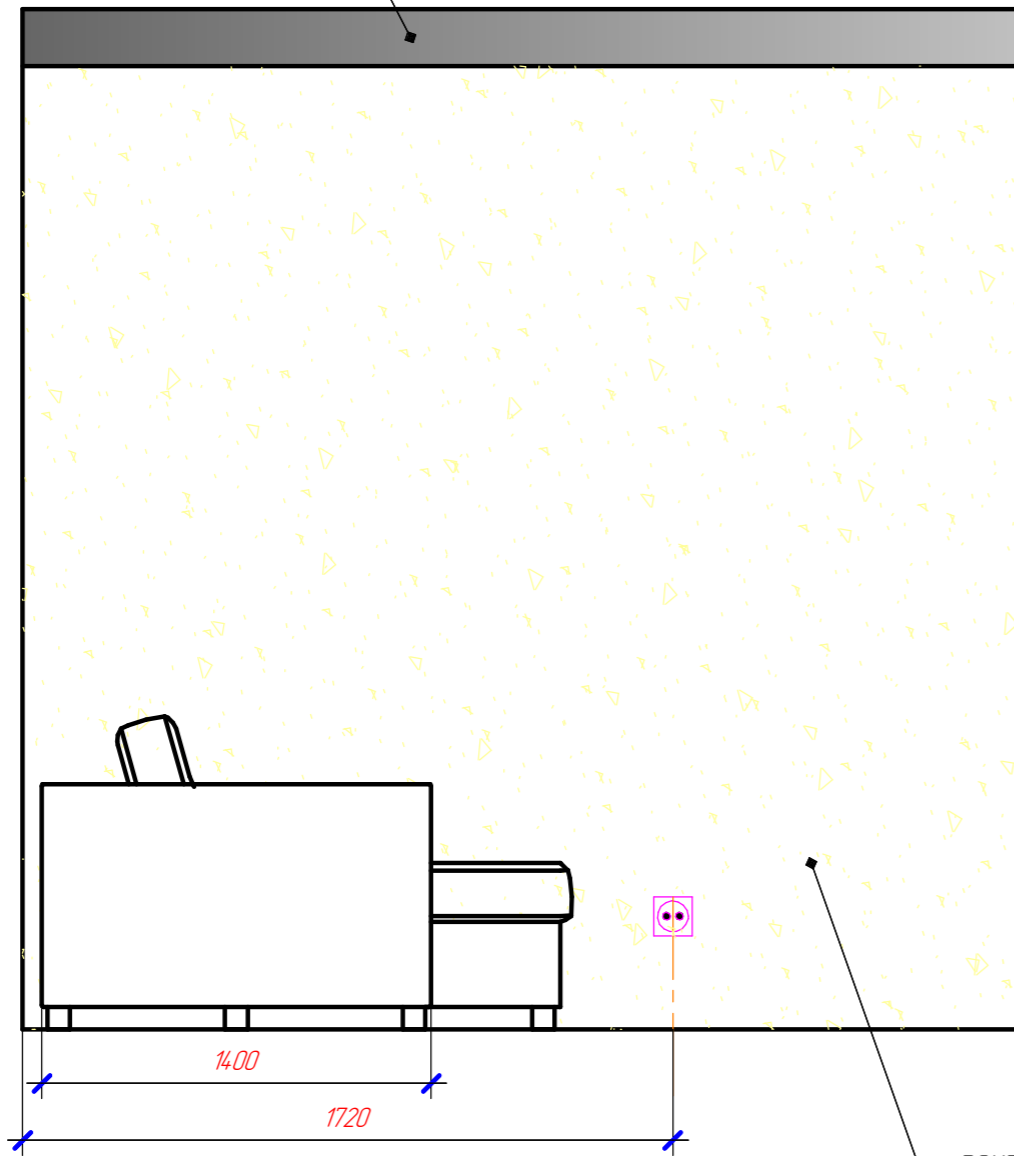
покраска стен,
материал San Marco 150 B

11

12

13

1

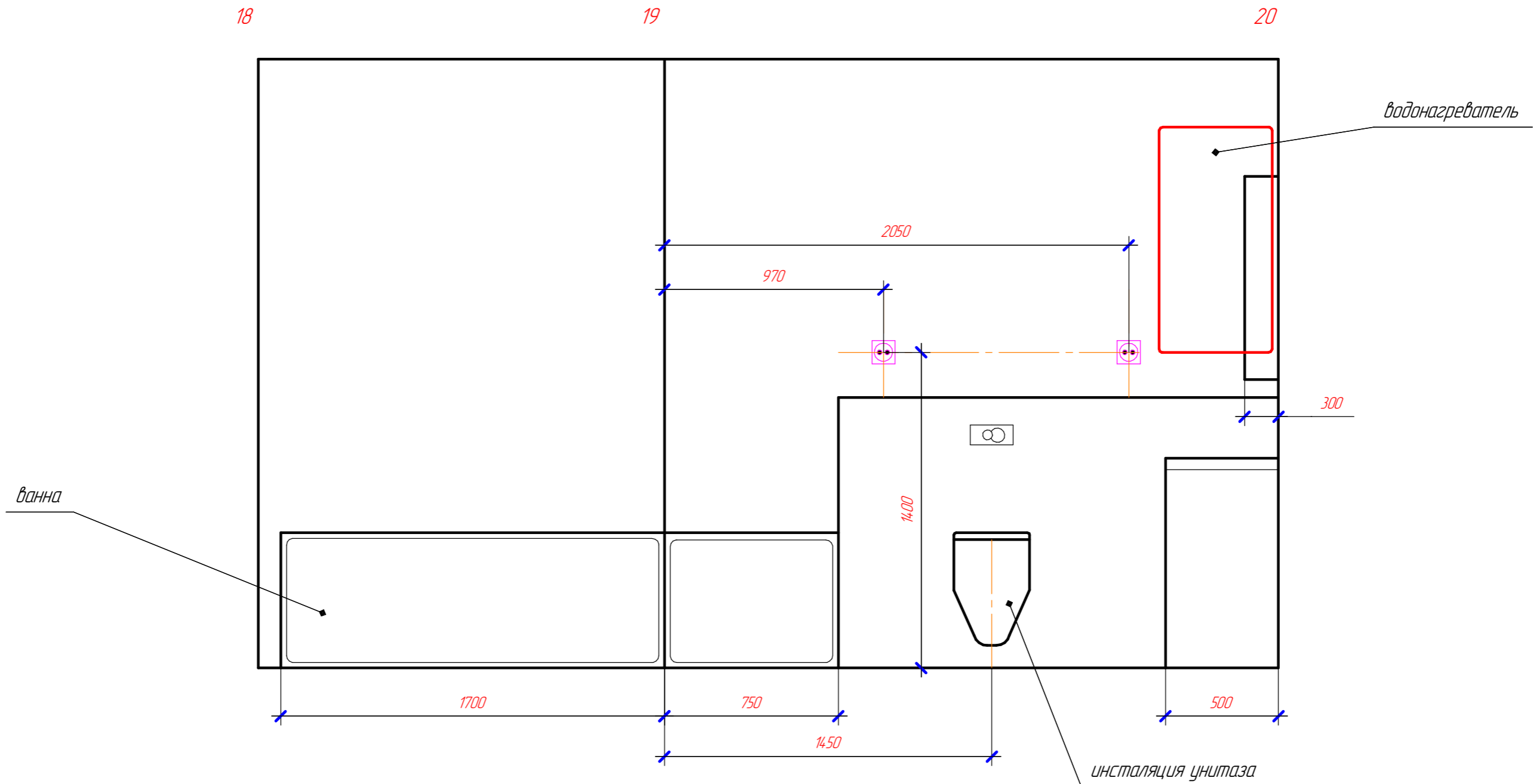


покраска стен,
материал San Marco 150 B

Зеркало

| | |
|--------------|--|
| Инд. № подл. | |
| Подп. и дата | |
| Взам. инв. № | |
| Инд. № дубл. | |
| Подп. и дата | |

| | | | | |
|------|------|----------|-------|------|
| Изм. | Лист | № докум. | Подп. | Дата |
| | | | | |



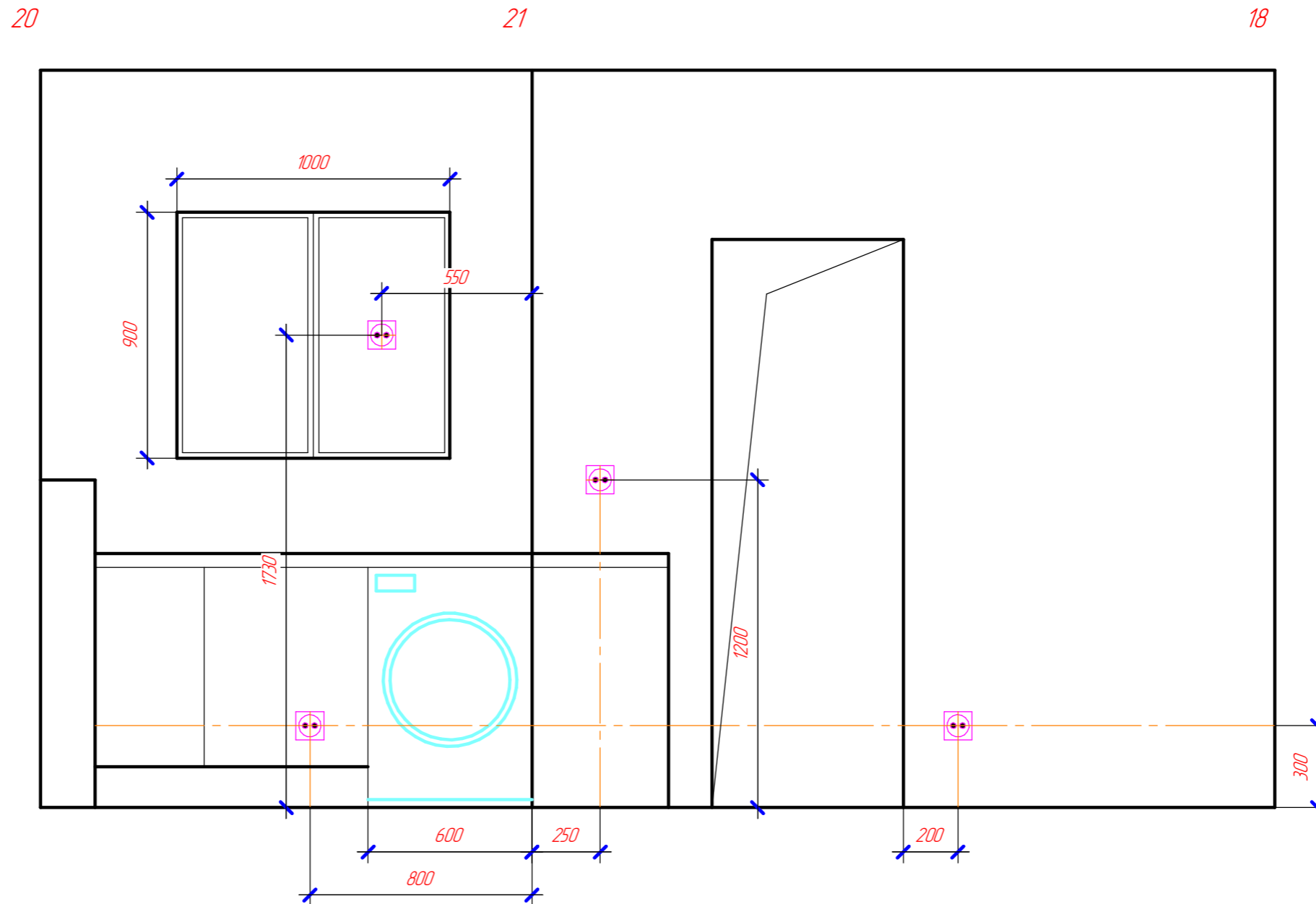
| | |
|--------------|--|
| Инд. № подл. | |
| Подп. и дата | |
| Взам. инв. № | |
| Инд. № дубл. | |
| Подп. и дата | |

| | | | | |
|------|------|----------|-------|------|
| Изм. | Лист | № докум. | Подп. | Дата |
| | | | | |

проектная документация к договору №60

Копировал

Формат А3



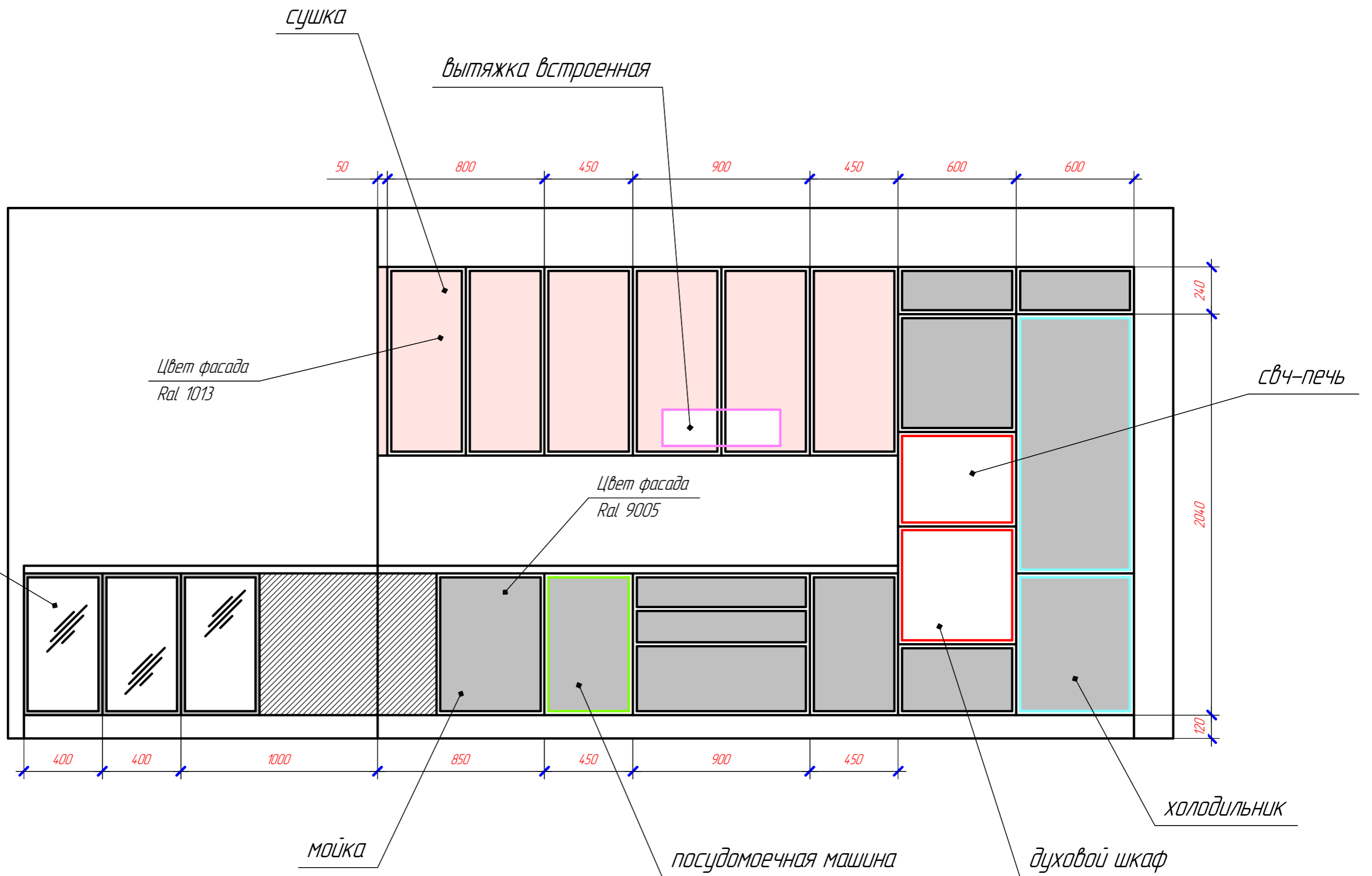
| | |
|--------------|--------------|
| Ив. № подл. | Подп. и дата |
| Взам. инв. № | Ив. № дцкл. |
| Подп. и дата | Подп. и дата |

| | | | | |
|------|------|----------|-------|------|
| Изм. | Лист | № докум. | Подп. | Дата |
|------|------|----------|-------|------|

проектная документация к договору №60

Копировал

Формат А3



| |
|--------------|
| Подп. и дата |
| Инв. № д/дл. |
| Взам. инв. № |
| Подп. и дата |
| Инв. № подл. |

| | | | | |
|------|------|----------|-------|------|
| Изм. | Лист | № докум. | Подп. | Дата |
| | | | | |

проектная документация к договору №60

18

19

20



-керамическая плитка "Kendal"
арт. У12051



-керамическая плитка "Kendal"
арт. У12061



-керамическая плитка "Kendal"
арт. У1Ф061

Примечания:

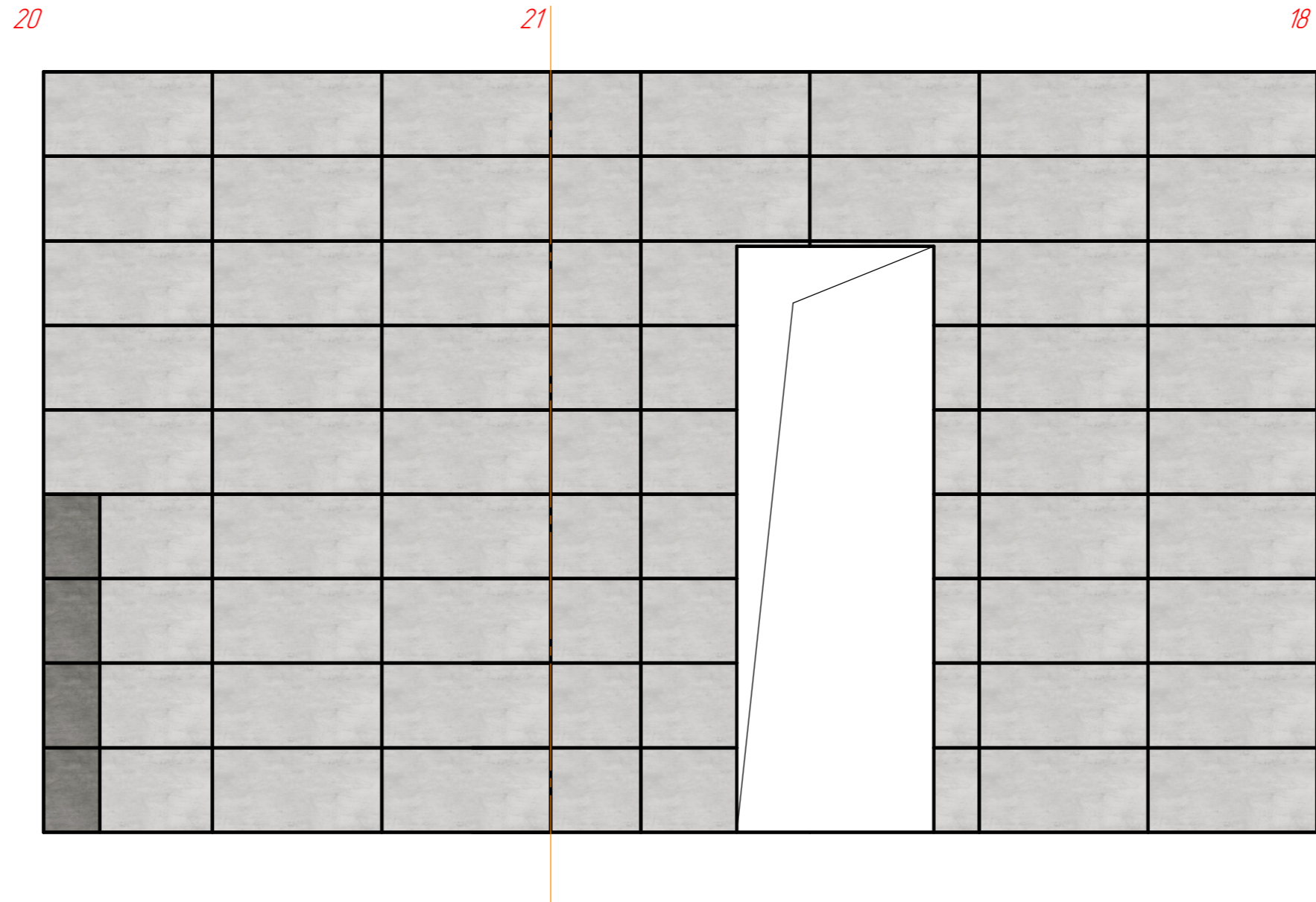
1. Расчеты по площади и количеству керамической плитки и напольных покрытий являются приблизительными и требуют перерасчета подрядчиком по ремонтно отделочным работам после окончания черновой отделки.
2. Выбранные коллекции плитки, напольных покрытий, отделочные материалы требуют уточнения на этапе декорирования.
3. При проведении работ учесть толщину основания и финишного покрытия.

| | | | | |
|--------------|--------------|--------------|--------------|--------------|
| Инд. № подл. | Подп. и дата | Взам. инв. № | Инд. № дцкл. | Подп. и дата |
| | | | | |

| | | | | |
|------|------|----------|-------|------|
| Изм. | Лист | № докум. | Подп. | Дата |
| | | | | |

проектная документация к договору №60

Лист
31



| | |
|--------------|--------------|
| Инд. № подл. | Подп. и дата |
| Взам. инв. № | Инд. № дубл. |
| Подп. и дата | Подп. и дата |



-керамическая плитка "Kendal"
арт. У12051



-керамическая плитка "Kendal"
арт. У12061



-керамическая плитка "Kendal"
арт. У1Ф061

Примечания:

1. Расчеты по площади и количеству керамической плитки и напольных покрытий являются приблизительными и требуют перерасчета подрядчиком по ремонтно отделочным работам после окончания черновой отделки.
2. Выбранные коллекции плитки, напольных покрытий, отделочные материалы требуют уточнения на этапе декорирования.
3. При проведении работ учесть толщину основания и финишного покрытия.

| | | | | |
|------|------|----------|-------|------|
| Изм. | Лист | № докум. | Подп. | Дата |
| | | | | |

проектная документация к договору №60

Лист
32